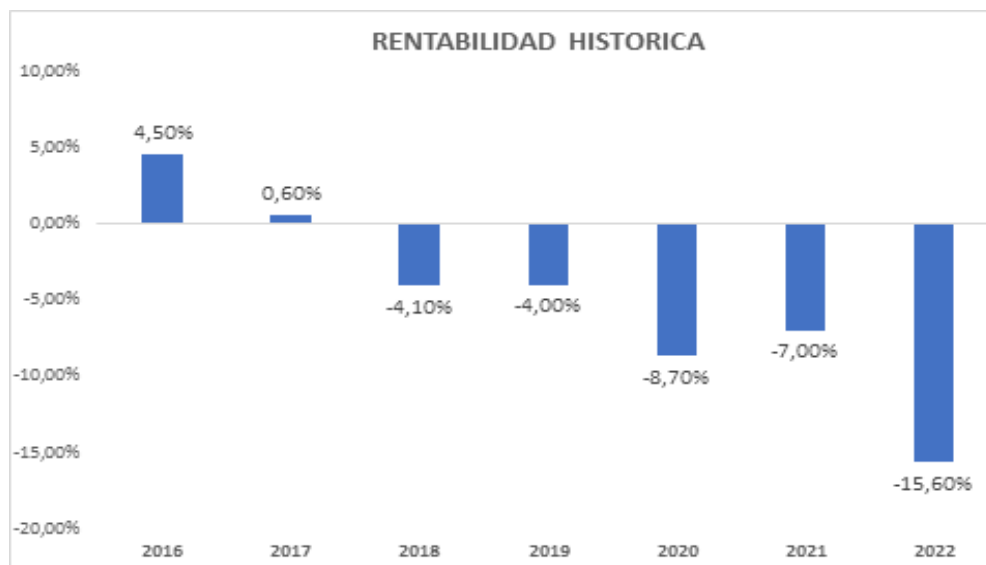


Producto: MEDVIDA PARTNERS INVERSION LIBRE I**Opción de Inversión: TEMPLETON TOTAL RETURN A H****ISIN: LU0294221097**

Año de creación: 2016

Prima única Invertida: 10.000€

Este diagrama muestra la rentabilidad de la opción de inversión como pérdida o ganancia durante los últimos años.



- **La rentabilidad histórica no es un indicador fiable de la rentabilidad futura. Los mercados podrían evolucionar de manera muy distinta en el futuro.**
- **Puede ayudarle a evaluar cómo se ha gestionado la opción de inversión en el pasado.**
- De la rentabilidad que se presenta se han deducido los costes corrientes (costes de operación, comisiones de gestión, y otros costes administrativos o de funcionamiento), y se excluyen del cálculo todos los costes de entrada y salida. Se ha tenido en cuenta el impacto de los costes asociados a la cobertura del capital adicional de fallecimiento (estimado para una persona de 55 años)
- Datos calculados en EUROS.

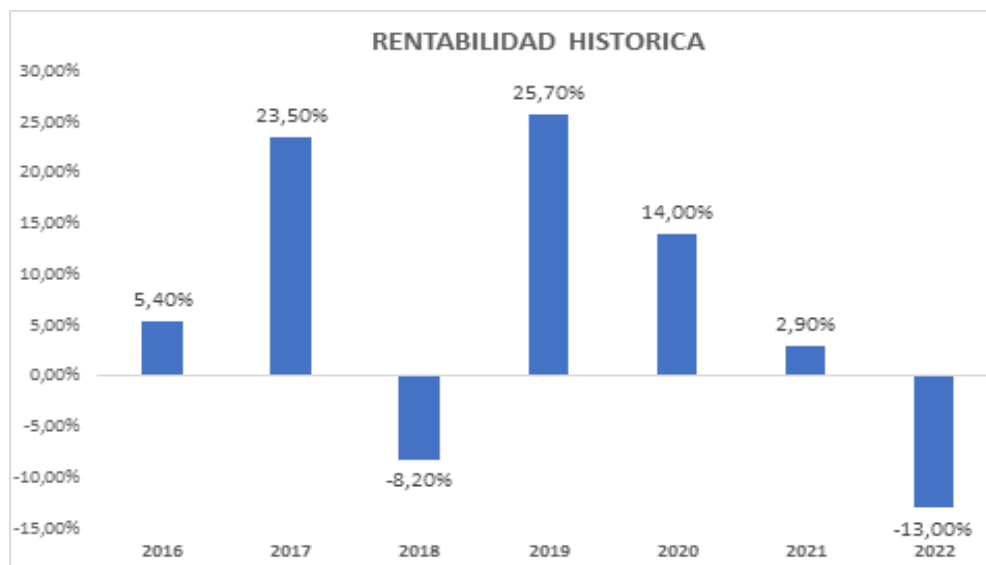
20674-1247-20240101v1

Producto: MEDVIDA PARTNERS INVERSION LIBRE I**Opción de Inversión: FIDELITY FUNDS SUSTAINABLE ASIA EQUITY "A" (EUR) ACC****ISIN: LU0261946445**

Año de creación: 2016

Prima única Invertida: 10.000€

Este diagrama muestra la rentabilidad de la opción de inversión como pérdida o ganancia durante los últimos años.



- **La rentabilidad histórica no es un indicador fiable de la rentabilidad futura. Los mercados podrían evolucionar de manera muy distinta en el futuro.**
- **Puede ayudarle a evaluar cómo se ha gestionado la opción de inversión en el pasado.**
- De la rentabilidad que se presenta se han deducido los costes corrientes (costes de operación, comisiones de gestión, y otros costes administrativos o de funcionamiento), y se excluyen del cálculo todos los costes de entrada y salida. Se ha tenido en cuenta el impacto de los costes asociados a la cobertura del capital adicional de fallecimiento (estimado para una persona de 55 años)
- Datos calculados en EUROS.

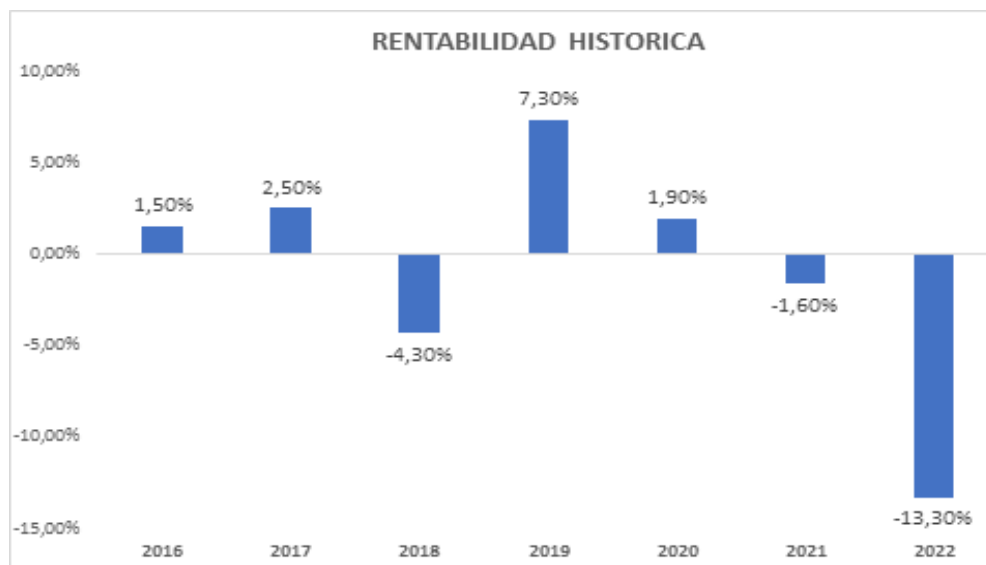
20674-1353-20240101v1

Producto: MEDVIDA PARTNERS INVERSION LIBRE I**Opción de Inversión: INVESCO EURO CORPORATE BOND E****ISIN: LU0243958393**

Año de creación: 2016

Prima única Invertida: 10.000€

Este diagrama muestra la rentabilidad de la opción de inversión como pérdida o ganancia durante los últimos años.



- **La rentabilidad histórica no es un indicador fiable de la rentabilidad futura. Los mercados podrían evolucionar de manera muy distinta en el futuro.**
- **Puede ayudarle a evaluar cómo se ha gestionado la opción de inversión en el pasado.**
- De la rentabilidad que se presenta se han deducido los costes corrientes (costes de operación, comisiones de gestión, y otros costes administrativos o de funcionamiento), y se excluyen del cálculo todos los costes de entrada y salida. Se ha tenido en cuenta el impacto de los costes asociados a la cobertura del capital adicional de fallecimiento (estimado para una persona de 55 años)
- Datos calculados en EUROS.

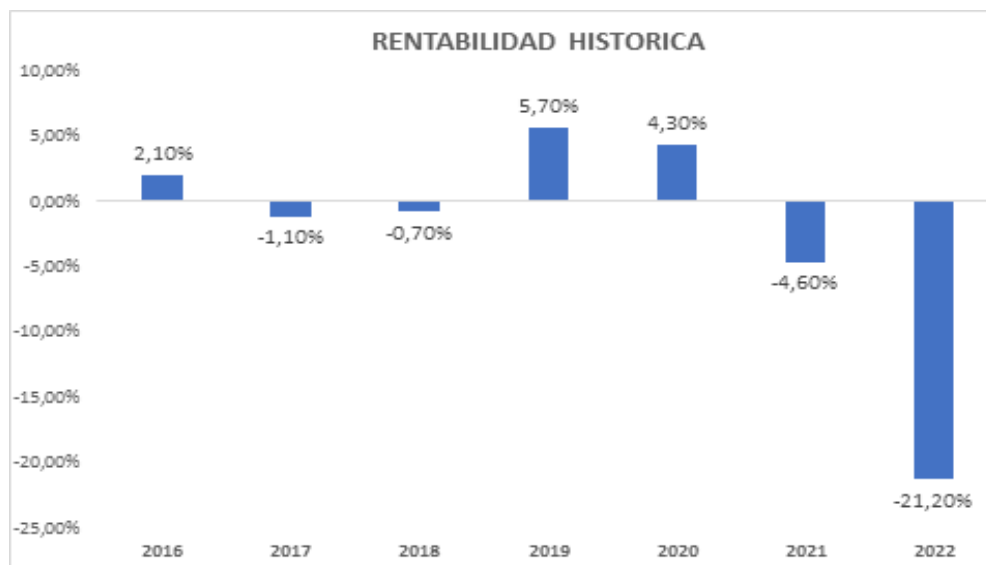
20674-1405-20240101v1

Producto: MEDVIDA PARTNERS INVERSION LIBRE I**Opción de Inversión: SCHRODER EURO GOVERNMENT BOND A****ISIN: LU0106235962**

Año de creación: 2016

Prima única Invertida: 10.000€

Este diagrama muestra la rentabilidad de la opción de inversión como pérdida o ganancia durante los últimos años.



- **La rentabilidad histórica no es un indicador fiable de la rentabilidad futura. Los mercados podrían evolucionar de manera muy distinta en el futuro.**
- **Puede ayudarle a evaluar cómo se ha gestionado la opción de inversión en el pasado.**
- De la rentabilidad que se presenta se han deducido los costes corrientes (costes de operación, comisiones de gestión, y otros costes administrativos o de funcionamiento), y se excluyen del cálculo todos los costes de entrada y salida. Se ha tenido en cuenta el impacto de los costes asociados a la cobertura del capital adicional de fallecimiento (estimado para una persona de 55 años)
- Datos calculados en EUROS.

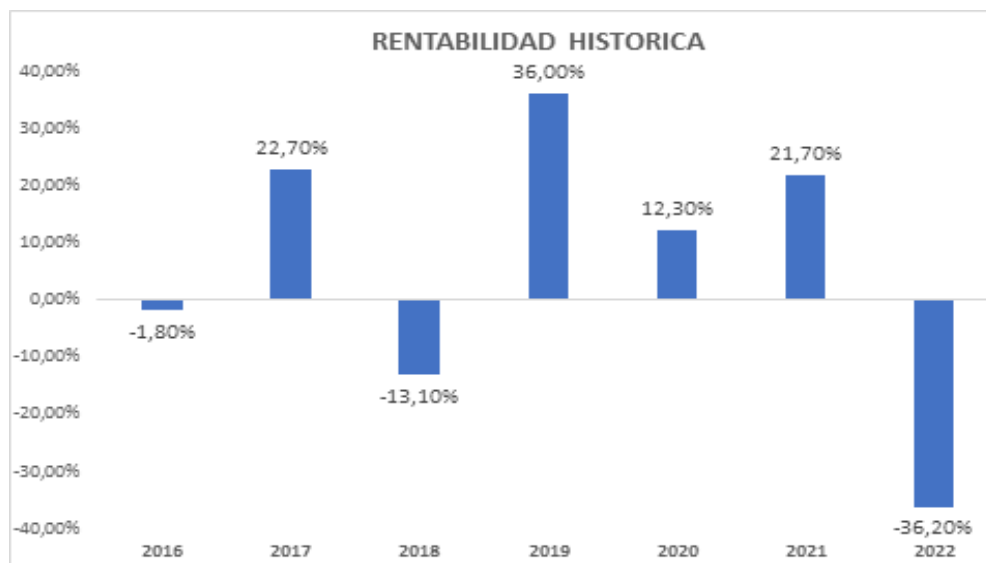
20674-1421-20240101v1

Producto: MEDVIDA PARTNERS INVERSION LIBRE I**Opción de Inversión: THREADNEEDLE PAN EUROP SMALLER COMP AE****ISIN: LU0282719219**

Año de creación: 2016

Prima única Invertida: 10.000€

Este diagrama muestra la rentabilidad de la opción de inversión como pérdida o ganancia durante los últimos años.



- **La rentabilidad histórica no es un indicador fiable de la rentabilidad futura. Los mercados podrían evolucionar de manera muy distinta en el futuro.**
- **Puede ayudarle a evaluar cómo se ha gestionado la opción de inversión en el pasado.**
- De la rentabilidad que se presenta se han deducido los costes corrientes (costes de operación, comisiones de gestión, y otros costes administrativos o de funcionamiento), y se excluyen del cálculo todos los costes de entrada y salida. Se ha tenido en cuenta el impacto de los costes asociados a la cobertura del capital adicional de fallecimiento (estimado para una persona de 55 años)
- Datos calculados en EUROS.

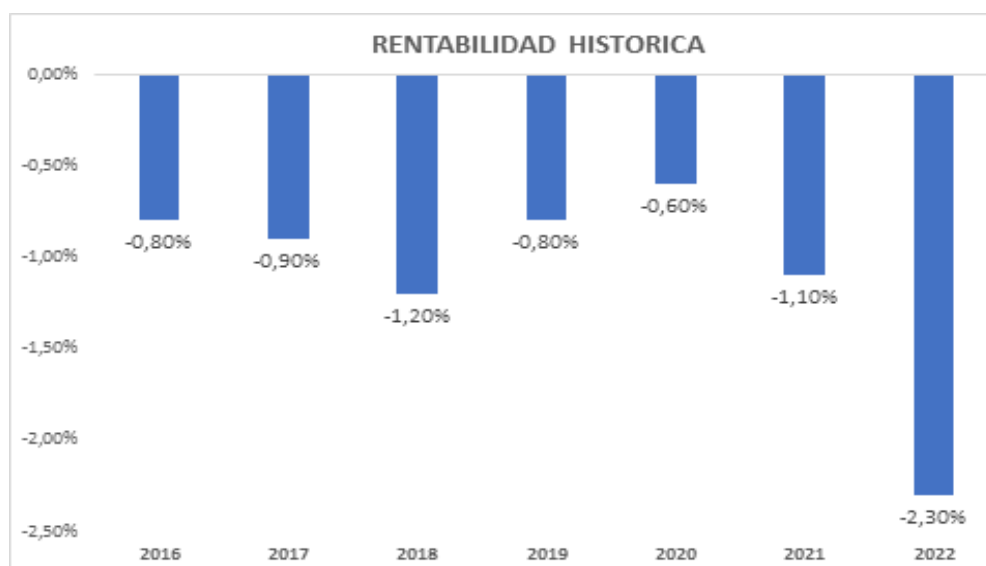
20674-1424-20240101v1

Producto: MEDVIDA PARTNERS INVERSION LIBRE I**Opción de Inversión: DWS EURO ULTRA SHORT FIXED INCOME FUND (3-6 M)****ISIN: LU0080237943**

Año de creación: 2016

Prima única Invertida: 10.000€

Este diagrama muestra la rentabilidad de la opción de inversión como pérdida o ganancia durante los últimos años.



- **La rentabilidad histórica no es un indicador fiable de la rentabilidad futura. Los mercados podrían evolucionar de manera muy distinta en el futuro.**
- **Puede ayudarle a evaluar cómo se ha gestionado la opción de inversión en el pasado.**
- De la rentabilidad que se presenta se han deducido los costes corrientes (costes de operación, comisiones de gestión, y otros costes administrativos o de funcionamiento), y se excluyen del cálculo todos los costes de entrada y salida. Se ha tenido en cuenta el impacto de los costes asociados a la cobertura del capital adicional de fallecimiento (estimado para una persona de 55 años)
- Datos calculados en EUROS.

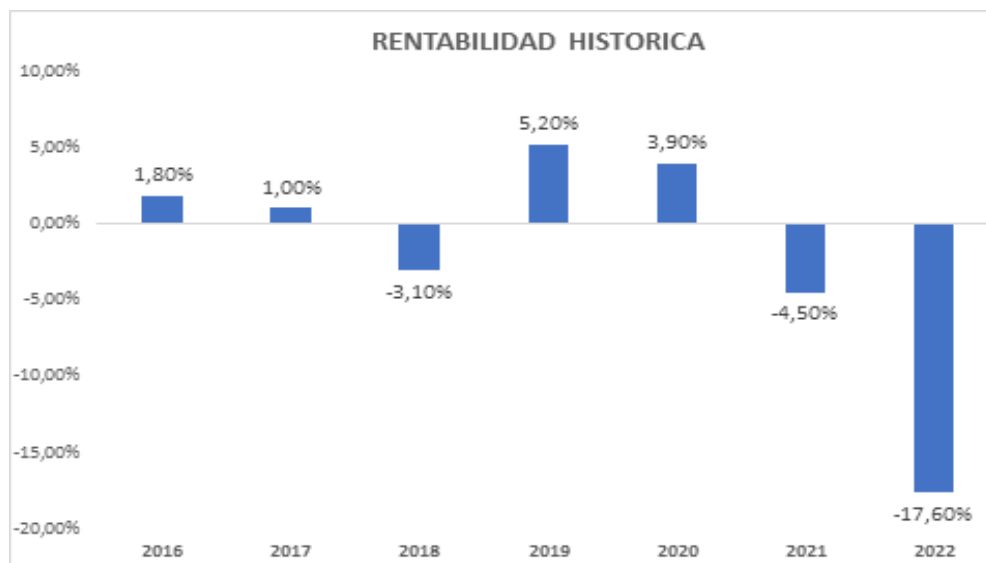
20674-1485-20240101v1

Producto: MEDVIDA PARTNERS INVERSION LIBRE I**Opción de Inversión: BNY MELLON EUROLAND BOND A****ISIN: IE0032722260**

Año de creación: 2016

Prima única Invertida: 10.000€

Este diagrama muestra la rentabilidad de la opción de inversión como pérdida o ganancia durante los últimos años.



- **La rentabilidad histórica no es un indicador fiable de la rentabilidad futura. Los mercados podrían evolucionar de manera muy distinta en el futuro.**
- **Puede ayudarle a evaluar cómo se ha gestionado la opción de inversión en el pasado.**
- De la rentabilidad que se presenta se han deducido los costes corrientes (costes de operación, comisiones de gestión, y otros costes administrativos o de funcionamiento), y se excluyen del cálculo todos los costes de entrada y salida. Se ha tenido en cuenta el impacto de los costes asociados a la cobertura del capital adicional de fallecimiento (estimado para una persona de 55 años)
- Datos calculados en EUROS.

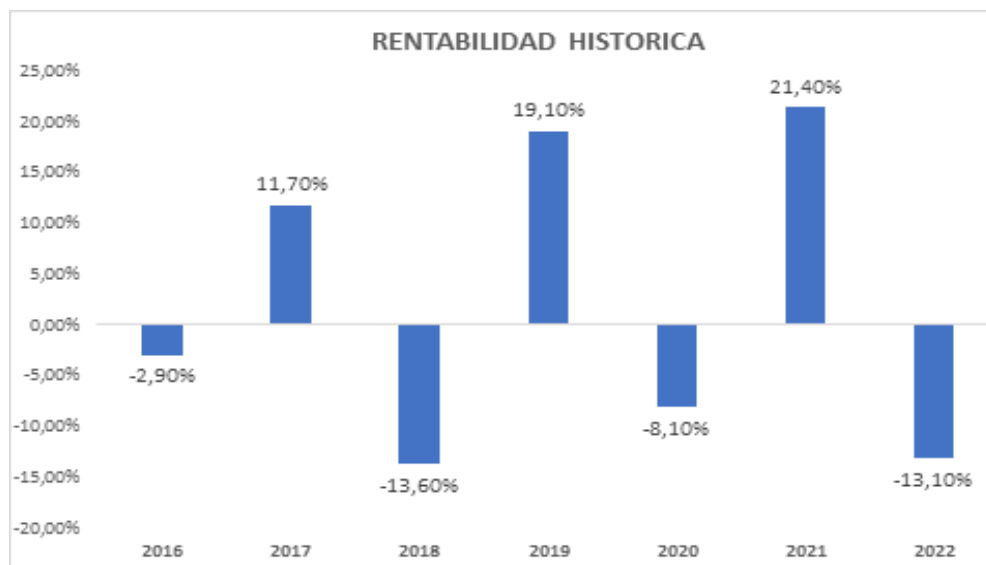
20674-1917-20240101v1

Producto: MEDVIDA PARTNERS INVERSION LIBRE I**Opción de Inversión: INVESCO PAN EUROPEAN STRUCTURED EQUITY A****ISIN: LU0119750205**

Año de creación: 2016

Prima única Invertida: 10.000€

Este diagrama muestra la rentabilidad de la opción de inversión como pérdida o ganancia durante los últimos años.



- **La rentabilidad histórica no es un indicador fiable de la rentabilidad futura. Los mercados podrían evolucionar de manera muy distinta en el futuro.**
- **Puede ayudarle a evaluar cómo se ha gestionado la opción de inversión en el pasado.**
- De la rentabilidad que se presenta se han deducido los costes corrientes (costes de operación, comisiones de gestión, y otros costes administrativos o de funcionamiento), y se excluyen del cálculo todos los costes de entrada y salida. Se ha tenido en cuenta el impacto de los costes asociados a la cobertura del capital adicional de fallecimiento (estimado para una persona de 55 años)
- Datos calculados en EUROS.

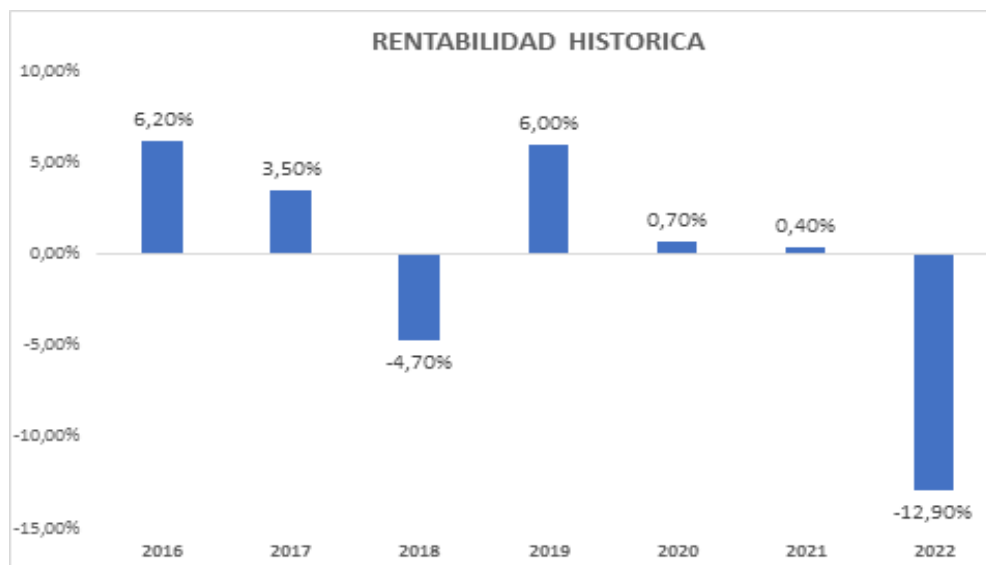
20674-1922-20240101v1

Producto: MEDVIDA PARTNERS INVERSION LIBRE I**Opción de Inversión: M&G (LUX) OPTIMAL INCOME "A" (EUR) ACC****ISIN: LU1670724373**

Año de creación: 2016

Prima única Invertida: 10.000€

Este diagrama muestra la rentabilidad de la opción de inversión como pérdida o ganancia durante los últimos años.



- **La rentabilidad histórica no es un indicador fiable de la rentabilidad futura. Los mercados podrían evolucionar de manera muy distinta en el futuro.**
- **Puede ayudarle a evaluar cómo se ha gestionado la opción de inversión en el pasado.**
- De la rentabilidad que se presenta se han deducido los costes corrientes (costes de operación, comisiones de gestión, y otros costes administrativos o de funcionamiento), y se excluyen del cálculo todos los costes de entrada y salida. Se ha tenido en cuenta el impacto de los costes asociados a la cobertura del capital adicional de fallecimiento (estimado para una persona de 55 años)
- Datos calculados en EUROS.

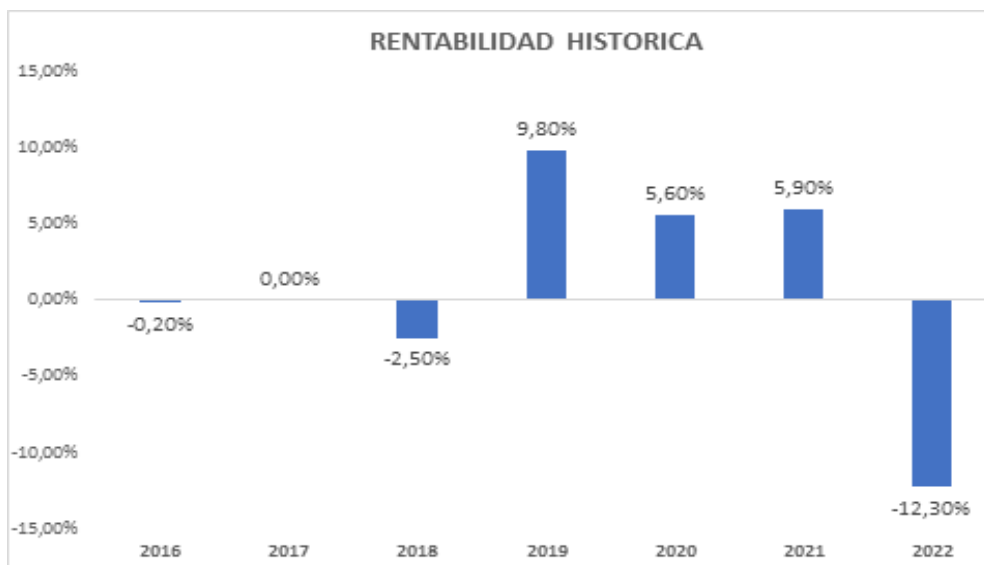
20674-3206-20240101v1

Producto: MEDVIDA PARTNERS INVERSION LIBRE I**Opción de Inversión: BNY MELLON GLOBAL REAL RETURN A****ISIN: IE00B4Z6HC18**

Año de creación: 2016

Prima única Invertida: 10.000€

Este diagrama muestra la rentabilidad de la opción de inversión como pérdida o ganancia durante los últimos años.



- **La rentabilidad histórica no es un indicador fiable de la rentabilidad futura. Los mercados podrían evolucionar de manera muy distinta en el futuro.**
- **Puede ayudarle a evaluar cómo se ha gestionado la opción de inversión en el pasado.**
- De la rentabilidad que se presenta se han deducido los costes corrientes (costes de operación, comisiones de gestión, y otros costes administrativos o de funcionamiento), y se excluyen del cálculo todos los costes de entrada y salida. Se ha tenido en cuenta el impacto de los costes asociados a la cobertura del capital adicional de fallecimiento (estimado para una persona de 55 años)
- Datos calculados en EUROS.

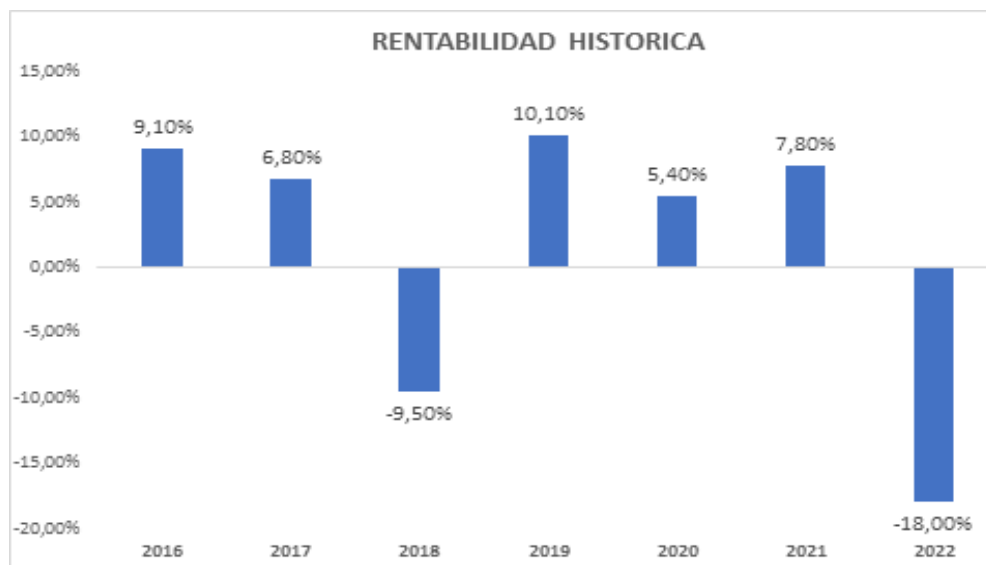
20674-1924-20240101v1

Producto: MEDVIDA PARTNERS INVERSION LIBRE I**Opción de Inversión: INVESCO BALANCED RISK ALLOCATION FUND A****ISIN: LU0432616737**

Año de creación: 2016

Prima única Invertida: 10.000€

Este diagrama muestra la rentabilidad de la opción de inversión como pérdida o ganancia durante los últimos años.



- **La rentabilidad histórica no es un indicador fiable de la rentabilidad futura. Los mercados podrían evolucionar de manera muy distinta en el futuro.**
- **Puede ayudarle a evaluar cómo se ha gestionado la opción de inversión en el pasado.**
- De la rentabilidad que se presenta se han deducido los costes corrientes (costes de operación, comisiones de gestión, y otros costes administrativos o de funcionamiento), y se excluyen del cálculo todos los costes de entrada y salida. Se ha tenido en cuenta el impacto de los costes asociados a la cobertura del capital adicional de fallecimiento (estimado para una persona de 55 años)
- Datos calculados en EUROS.

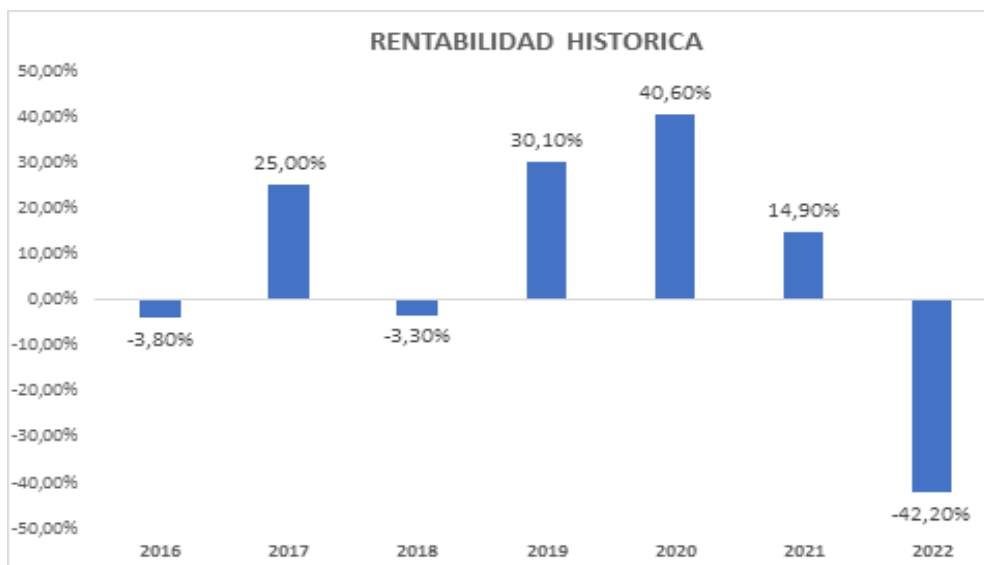
20674-2112-20240101v1

Producto: MEDVIDA PARTNERS INVERSION LIBRE I**Opción de Inversión: FRANKLIN US OPPORTUNITIES N (USD)****ISIN: LU0188150956**

Año de creación: 2016

Prima única Invertida: 10.000€

Este diagrama muestra la rentabilidad de la opción de inversión como pérdida o ganancia durante los últimos años.



- **La rentabilidad histórica no es un indicador fiable de la rentabilidad futura. Los mercados podrían evolucionar de manera muy distinta en el futuro.**
- **Puede ayudarle a evaluar cómo se ha gestionado la opción de inversión en el pasado.**
- De la rentabilidad que se presenta se han deducido los costes corrientes (costes de operación, comisiones de gestión, y otros costes administrativos o de funcionamiento), y se excluyen del cálculo todos los costes de entrada y salida. Se ha tenido en cuenta el impacto de los costes asociados a la cobertura del capital adicional de fallecimiento (estimado para una persona de 55 años)
- Datos calculados en EUROS.

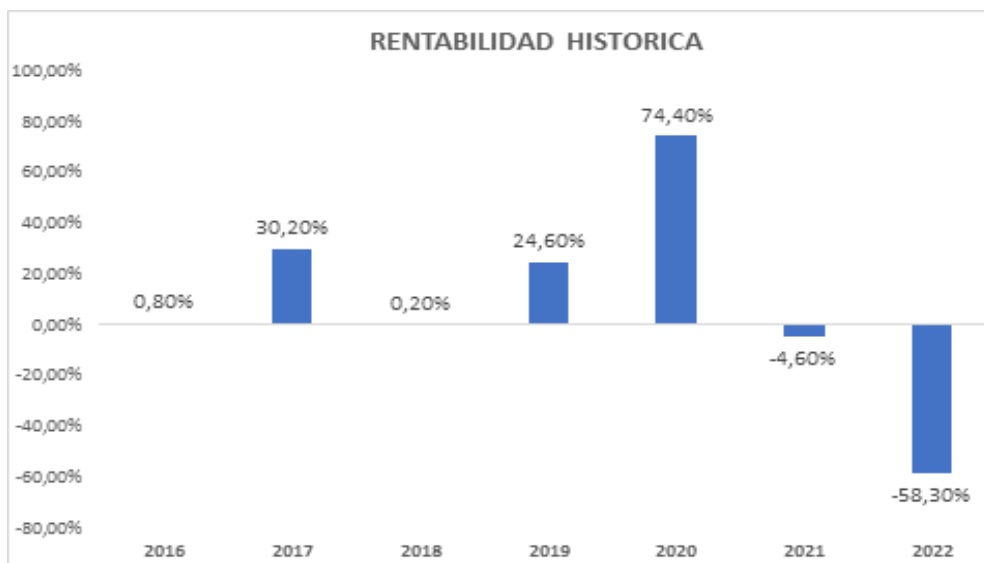
20674-2124-20240101v1

Producto: MEDVIDA PARTNERS INVERSION LIBRE I**Opción de Inversión: MORGAN STANLEY - US ADVANTAGE****ISIN: LU0225737302**

Año de creación: 2016

Prima única Invertida: 10.000€

Este diagrama muestra la rentabilidad de la opción de inversión como pérdida o ganancia durante los últimos años.



- **La rentabilidad histórica no es un indicador fiable de la rentabilidad futura. Los mercados podrían evolucionar de manera muy distinta en el futuro.**
- **Puede ayudarle a evaluar cómo se ha gestionado la opción de inversión en el pasado.**
- De la rentabilidad que se presenta se han deducido los costes corrientes (costes de operación, comisiones de gestión, y otros costes administrativos o de funcionamiento), y se excluyen del cálculo todos los costes de entrada y salida. Se ha tenido en cuenta el impacto de los costes asociados a la cobertura del capital adicional de fallecimiento (estimado para una persona de 55 años)
- Datos calculados en EUROS.

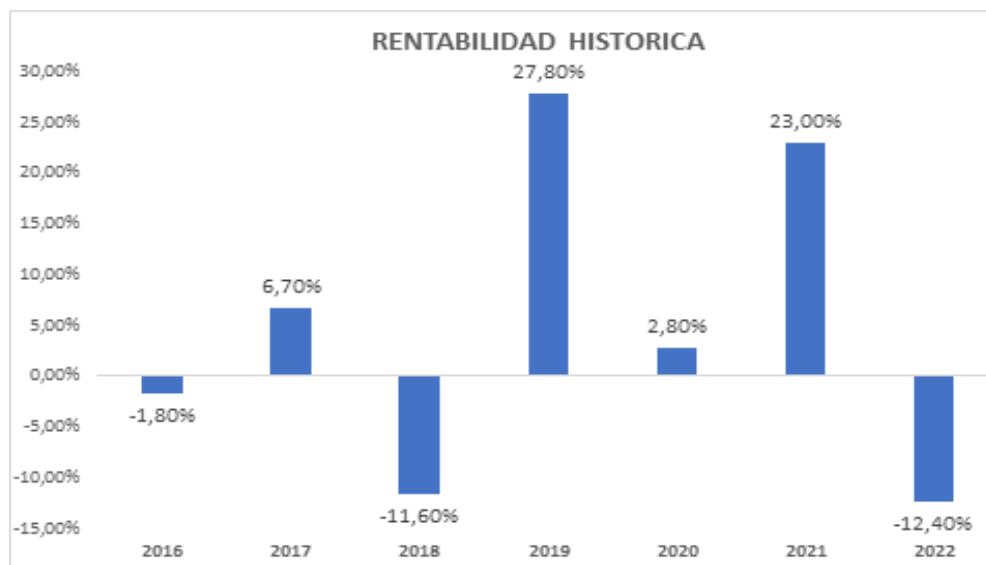
20674-2130-20240101v1

Producto: MEDVIDA PARTNERS INVERSION LIBRE I**Opción de Inversión: HENDERSON CONTINENTAL EUROPEAN R****ISIN: LU0201071890**

Año de creación: 2016

Prima única Invertida: 10.000€

Este diagrama muestra la rentabilidad de la opción de inversión como pérdida o ganancia durante los últimos años.



- **La rentabilidad histórica no es un indicador fiable de la rentabilidad futura. Los mercados podrían evolucionar de manera muy distinta en el futuro.**
- **Puede ayudarle a evaluar cómo se ha gestionado la opción de inversión en el pasado.**
- De la rentabilidad que se presenta se han deducido los costes corrientes (costes de operación, comisiones de gestión, y otros costes administrativos o de funcionamiento), y se excluyen del cálculo todos los costes de entrada y salida. Se ha tenido en cuenta el impacto de los costes asociados a la cobertura del capital adicional de fallecimiento (estimado para una persona de 55 años)
- Datos calculados en EUROS.

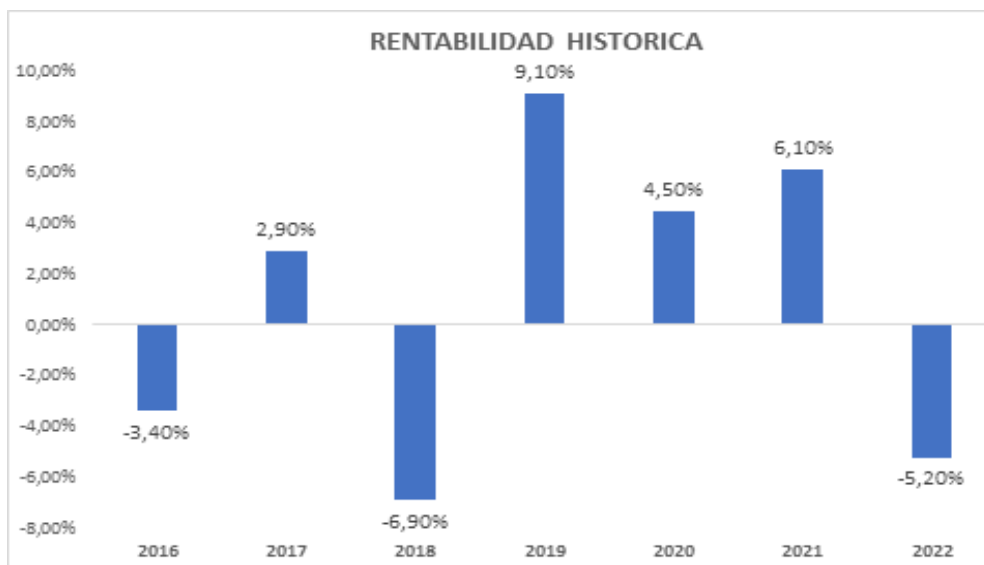
20674-2236-20240101v1

Producto: MEDVIDA PARTNERS INVERSION LIBRE I**Opción de Inversión: HENDERSON PAN EUROPEAN ALPHA A2****ISIN: LU0264597617**

Año de creación: 2016

Prima única Invertida: 10.000€

Este diagrama muestra la rentabilidad de la opción de inversión como pérdida o ganancia durante los últimos años.



- **La rentabilidad histórica no es un indicador fiable de la rentabilidad futura. Los mercados podrían evolucionar de manera muy distinta en el futuro.**
- **Puede ayudarle a evaluar cómo se ha gestionado la opción de inversión en el pasado.**
- De la rentabilidad que se presenta se han deducido los costes corrientes (costes de operación, comisiones de gestión, y otros costes administrativos o de funcionamiento), y se excluyen del cálculo todos los costes de entrada y salida. Se ha tenido en cuenta el impacto de los costes asociados a la cobertura del capital adicional de fallecimiento (estimado para una persona de 55 años)
- Datos calculados en EUROS.

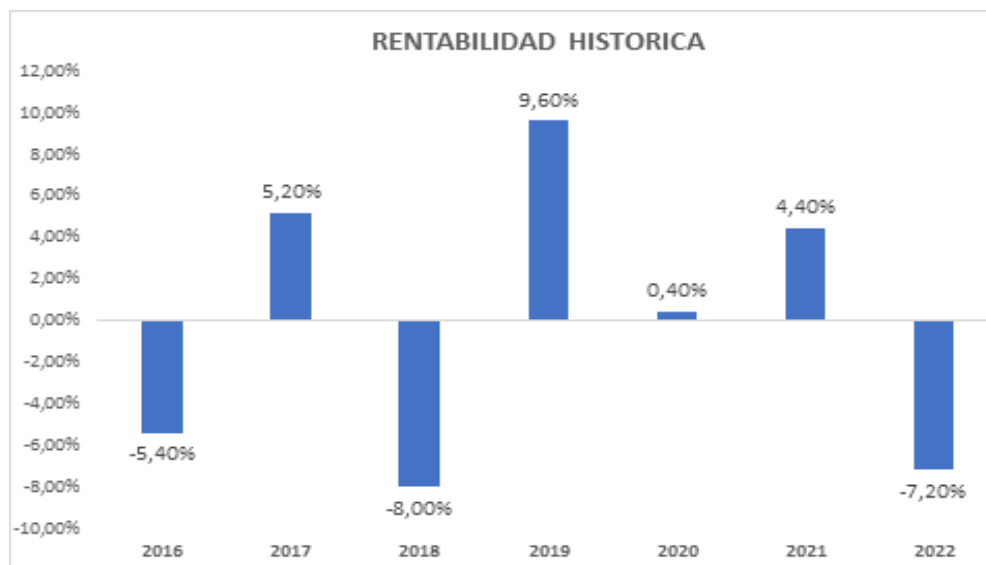
20674-2242-20240101v1

Producto: MEDVIDA PARTNERS INVERSION LIBRE I**Opción de Inversión: ETHNA AKTIV E T****ISIN: LU0431139764**

Año de creación: 2016

Prima única Invertida: 10.000€

Este diagrama muestra la rentabilidad de la opción de inversión como pérdida o ganancia durante los últimos años.



- **La rentabilidad histórica no es un indicador fiable de la rentabilidad futura. Los mercados podrían evolucionar de manera muy distinta en el futuro.**
- **Puede ayudarle a evaluar cómo se ha gestionado la opción de inversión en el pasado.**
- De la rentabilidad que se presenta se han deducido los costes corrientes (costes de operación, comisiones de gestión, y otros costes administrativos o de funcionamiento), y se excluyen del cálculo todos los costes de entrada y salida. Se ha tenido en cuenta el impacto de los costes asociados a la cobertura del capital adicional de fallecimiento (estimado para una persona de 55 años)
- Datos calculados en EUROS.

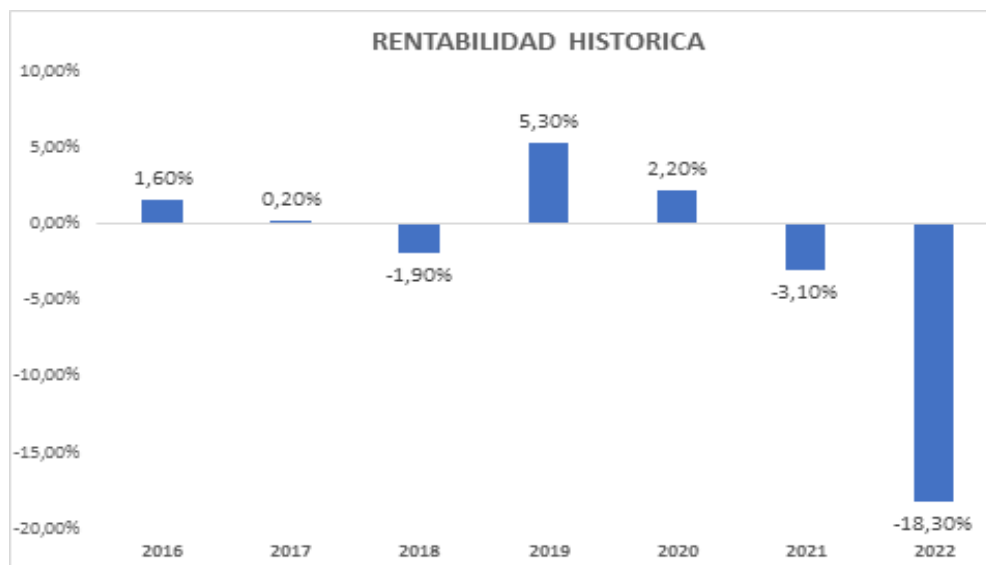
20674-2275-20240101v1

Producto: MEDVIDA PARTNERS INVERSION LIBRE I**Opción de Inversión: OSTRUM EURO AGGREGATE R/A****ISIN: LU0935223627**

Año de creación: 2016

Prima única Invertida: 10.000€

Este diagrama muestra la rentabilidad de la opción de inversión como pérdida o ganancia durante los últimos años.



- **La rentabilidad histórica no es un indicador fiable de la rentabilidad futura. Los mercados podrían evolucionar de manera muy distinta en el futuro.**
- **Puede ayudarle a evaluar cómo se ha gestionado la opción de inversión en el pasado.**
- De la rentabilidad que se presenta se han deducido los costes corrientes (costes de operación, comisiones de gestión, y otros costes administrativos o de funcionamiento), y se excluyen del cálculo todos los costes de entrada y salida. Se ha tenido en cuenta el impacto de los costes asociados a la cobertura del capital adicional de fallecimiento (estimado para una persona de 55 años)
- Datos calculados en EUROS.

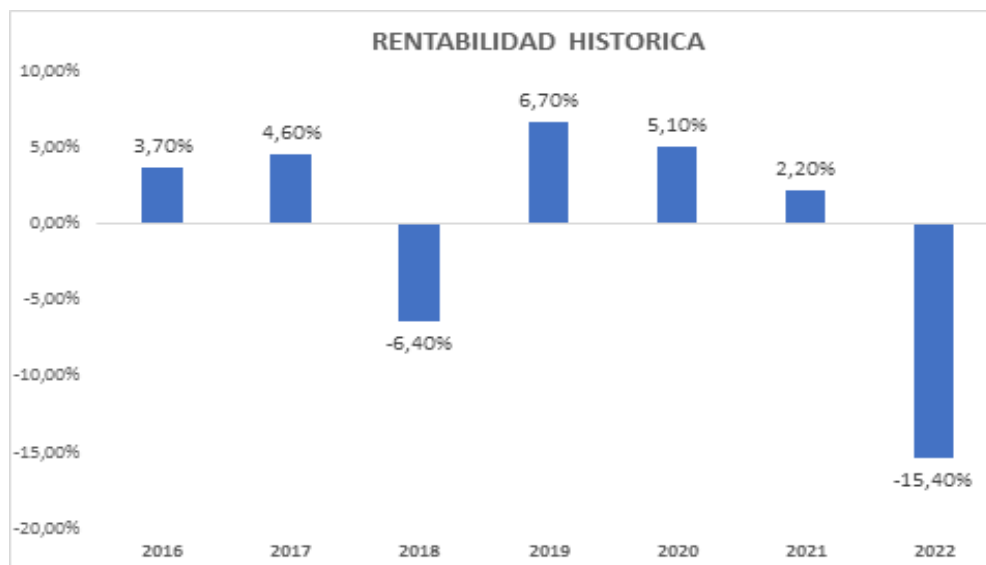
20674-2304-20240101v1

Producto: MEDVIDA PARTNERS INVERSION LIBRE I**Opción de Inversión: MORGAN STANLEY GLOBAL BALANCED RISK CONTROL****ISIN: LU0694238501**

Año de creación: 2016

Prima única Invertida: 10.000€

Este diagrama muestra la rentabilidad de la opción de inversión como pérdida o ganancia durante los últimos años.



- **La rentabilidad histórica no es un indicador fiable de la rentabilidad futura. Los mercados podrían evolucionar de manera muy distinta en el futuro.**
- **Puede ayudarle a evaluar cómo se ha gestionado la opción de inversión en el pasado.**
- De la rentabilidad que se presenta se han deducido los costes corrientes (costes de operación, comisiones de gestión, y otros costes administrativos o de funcionamiento), y se excluyen del cálculo todos los costes de entrada y salida. Se ha tenido en cuenta el impacto de los costes asociados a la cobertura del capital adicional de fallecimiento (estimado para una persona de 55 años)
- Datos calculados en EUROS.

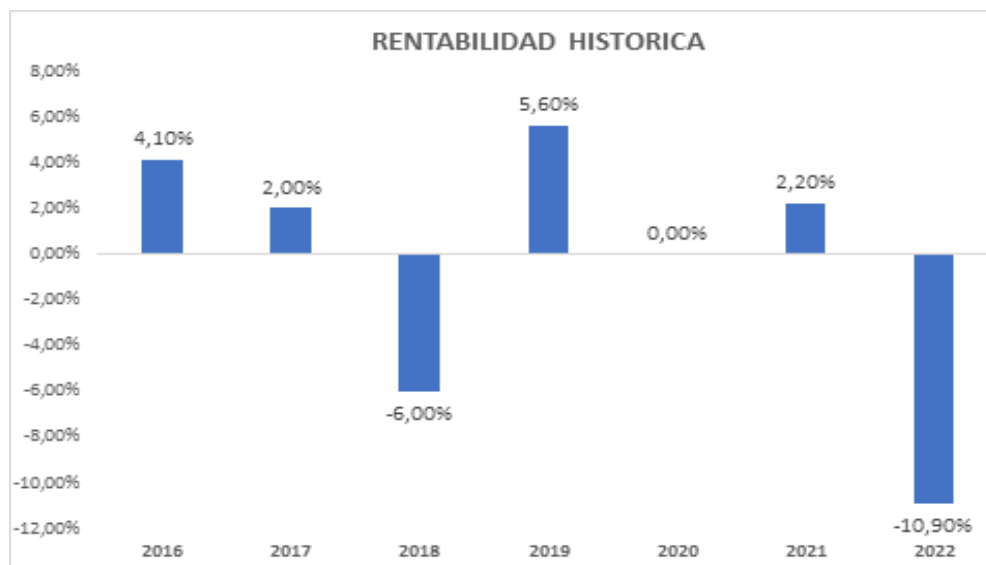
20674-2664-20240101v1

Producto: MEDVIDA PARTNERS INVERSION LIBRE I**Opción de Inversión: PERFIL CONSERVADOR****ISIN: n/a**

Año de creación: 2016

Prima única Invertida: 10.000€

Este diagrama muestra la rentabilidad de la opción de inversión como pérdida o ganancia durante los últimos años.



- **La rentabilidad histórica no es un indicador fiable de la rentabilidad futura. Los mercados podrían evolucionar de manera muy distinta en el futuro.**
- **Puede ayudarle a evaluar cómo se ha gestionado la opción de inversión en el pasado.**
- De la rentabilidad que se presenta se han deducido los costes corrientes (costes de operación, comisiones de gestión, y otros costes administrativos o de funcionamiento), y se excluyen del cálculo todos los costes de entrada y salida. Se ha tenido en cuenta el impacto de los costes asociados a la cobertura del capital adicional de fallecimiento (estimado para una persona de 55 años)
- Datos calculados en EUROS.

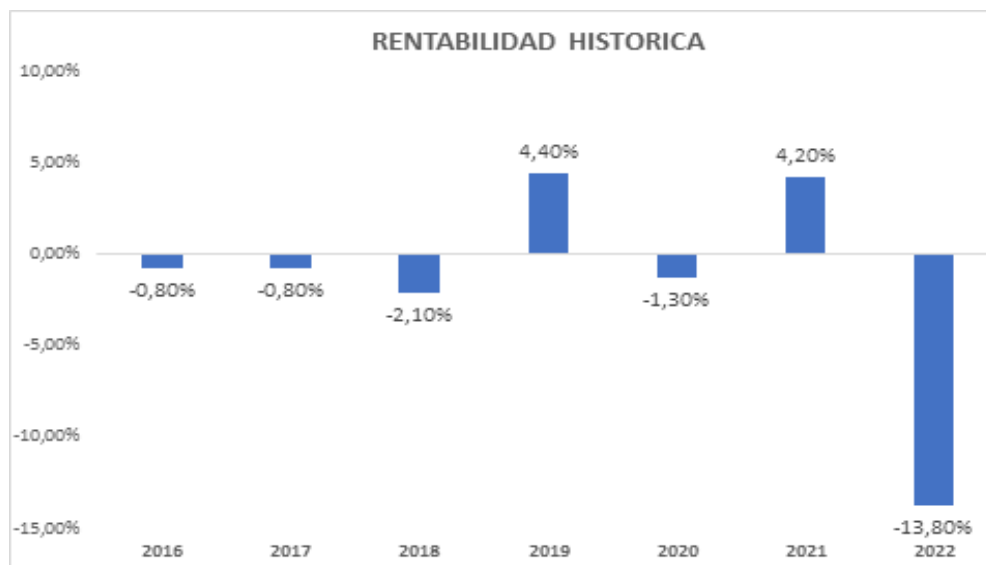
20674-2693-20240101v1

Producto: MEDVIDA PARTNERS INVERSION LIBRE I**Opción de Inversión: PERFIL RETORNO ABSOLUTO****ISIN: n/a**

Año de creación: 2018

Prima única Invertida: 10.000€

Este diagrama muestra la rentabilidad de la opción de inversión como pérdida o ganancia durante los últimos años.



- **La rentabilidad histórica no es un indicador fiable de la rentabilidad futura. Los mercados podrían evolucionar de manera muy distinta en el futuro.**
- **Puede ayudarle a evaluar cómo se ha gestionado la opción de inversión en el pasado.**
- De la rentabilidad que se presenta se han deducido los costes corrientes (costes de operación, comisiones de gestión, y otros costes administrativos o de funcionamiento), y se excluyen del cálculo todos los costes de entrada y salida. Se ha tenido en cuenta el impacto de los costes asociados a la cobertura del capital adicional de fallecimiento (estimado para una persona de 55 años)
- Datos calculados en EUROS.

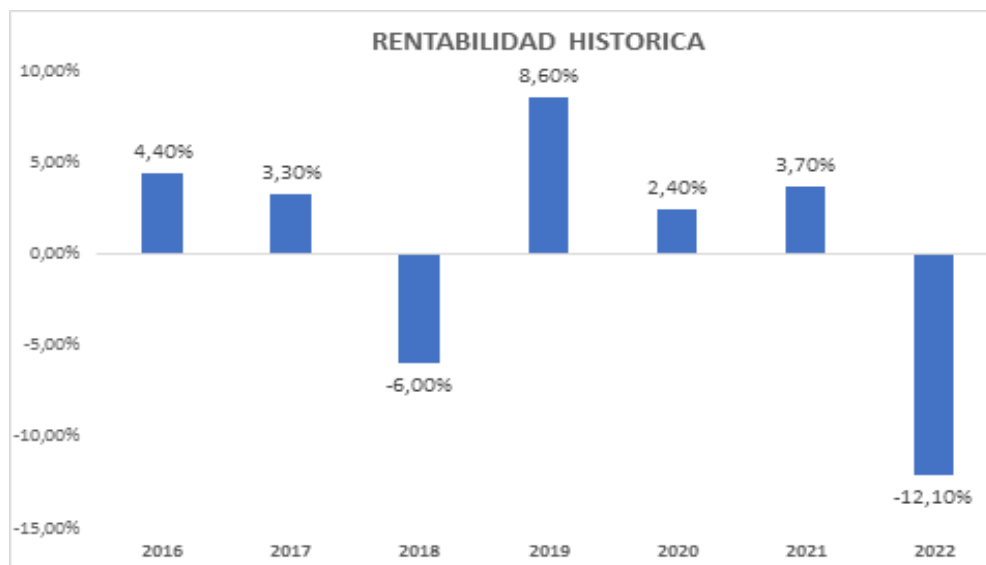
20674-2694-20240101v1

Producto: MEDVIDA PARTNERS INVERSION LIBRE I**Opción de Inversión: PERFIL MODERADO****ISIN: n/a**

Año de creación: 2016

Prima única Invertida: 10.000€

Este diagrama muestra la rentabilidad de la opción de inversión como pérdida o ganancia durante los últimos años.



- **La rentabilidad histórica no es un indicador fiable de la rentabilidad futura. Los mercados podrían evolucionar de manera muy distinta en el futuro.**
- **Puede ayudarle a evaluar cómo se ha gestionado la opción de inversión en el pasado.**
- De la rentabilidad que se presenta se han deducido los costes corrientes (costes de operación, comisiones de gestión, y otros costes administrativos o de funcionamiento), y se excluyen del cálculo todos los costes de entrada y salida. Se ha tenido en cuenta el impacto de los costes asociados a la cobertura del capital adicional de fallecimiento (estimado para una persona de 55 años)
- Datos calculados en EUROS.

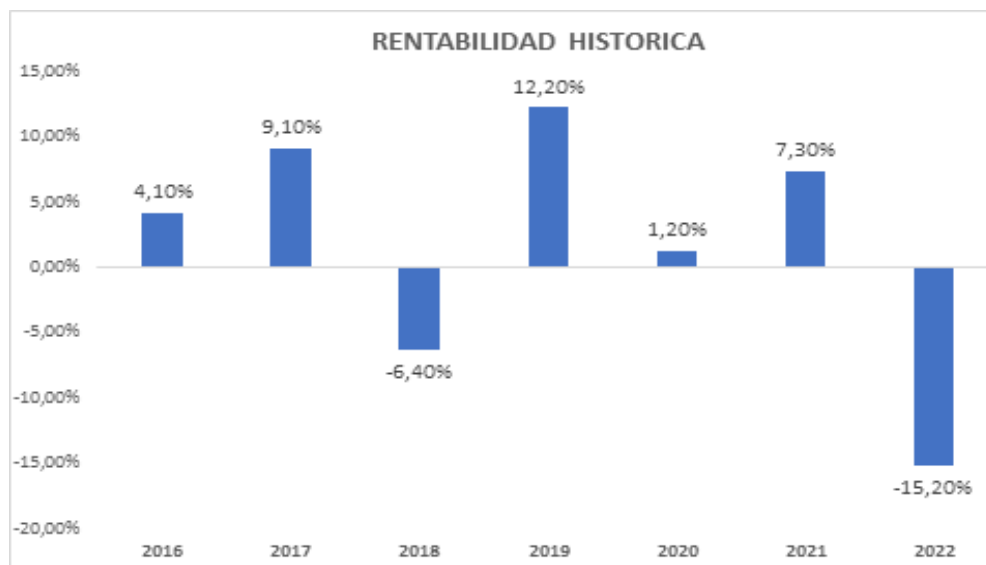
20674-2695-20240101v1

Producto: MEDVIDA PARTNERS INVERSION LIBRE I**Opción de Inversión: PERFIL DINAMICO****ISIN: n/a**

Año de creación: 2016

Prima única Invertida: 10.000€

Este diagrama muestra la rentabilidad de la opción de inversión como pérdida o ganancia durante los últimos años.



- **La rentabilidad histórica no es un indicador fiable de la rentabilidad futura. Los mercados podrían evolucionar de manera muy distinta en el futuro.**
- **Puede ayudarle a evaluar cómo se ha gestionado la opción de inversión en el pasado.**
- De la rentabilidad que se presenta se han deducido los costes corrientes (costes de operación, comisiones de gestión, y otros costes administrativos o de funcionamiento), y se excluyen del cálculo todos los costes de entrada y salida. Se ha tenido en cuenta el impacto de los costes asociados a la cobertura del capital adicional de fallecimiento (estimado para una persona de 55 años)
- Datos calculados en EUROS.

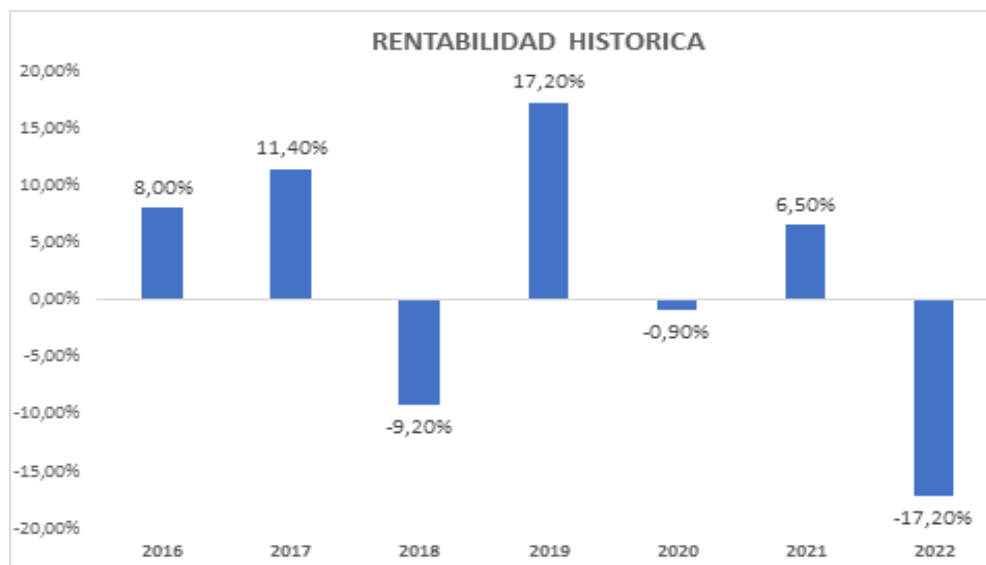
20674-2696-20240101v1

Producto: MEDVIDA PARTNERS INVERSION LIBRE I**Opción de Inversión: GESTION LIBRE****ISIN: n/a**

Año de creación: 2016

Prima única Invertida: 10.000€

Este diagrama muestra la rentabilidad de la opción de inversión como pérdida o ganancia durante los últimos años.



- **La rentabilidad histórica no es un indicador fiable de la rentabilidad futura. Los mercados podrían evolucionar de manera muy distinta en el futuro.**
- **Puede ayudarle a evaluar cómo se ha gestionado la opción de inversión en el pasado.**
- De la rentabilidad que se presenta se han deducido los costes corrientes (costes de operación, comisiones de gestión, y otros costes administrativos o de funcionamiento), y se excluyen del cálculo todos los costes de entrada y salida. Se ha tenido en cuenta el impacto de los costes asociados a la cobertura del capital adicional de fallecimiento (estimado para una persona de 55 años)
- Datos calculados en EUROS.

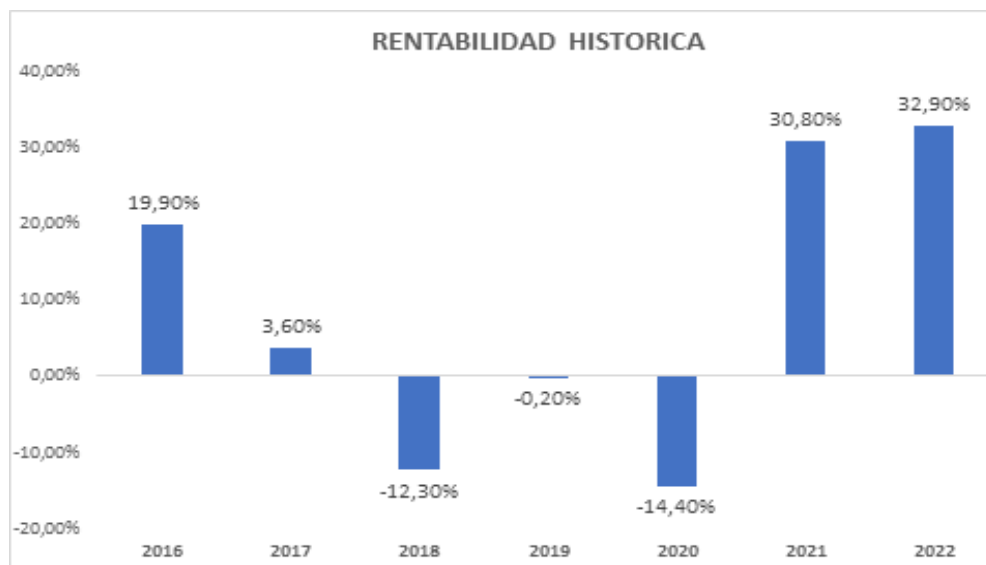
20674-2697-20240101v1

Producto: MEDVIDA PARTNERS INVERSION LIBRE I**Opción de Inversión: AZ VALOR INTERNACIONAL****ISIN: LU1333148903**

Año de creación: 2016

Prima única Invertida: 10.000€

Este diagrama muestra la rentabilidad de la opción de inversión como pérdida o ganancia durante los últimos años.



- **La rentabilidad histórica no es un indicador fiable de la rentabilidad futura. Los mercados podrían evolucionar de manera muy distinta en el futuro.**
- **Puede ayudarle a evaluar cómo se ha gestionado la opción de inversión en el pasado.**
- De la rentabilidad que se presenta se han deducido los costes corrientes (costes de operación, comisiones de gestión, y otros costes administrativos o de funcionamiento), y se excluyen del cálculo todos los costes de entrada y salida. Se ha tenido en cuenta el impacto de los costes asociados a la cobertura del capital adicional de fallecimiento (estimado para una persona de 55 años)
- Datos calculados en EUROS.

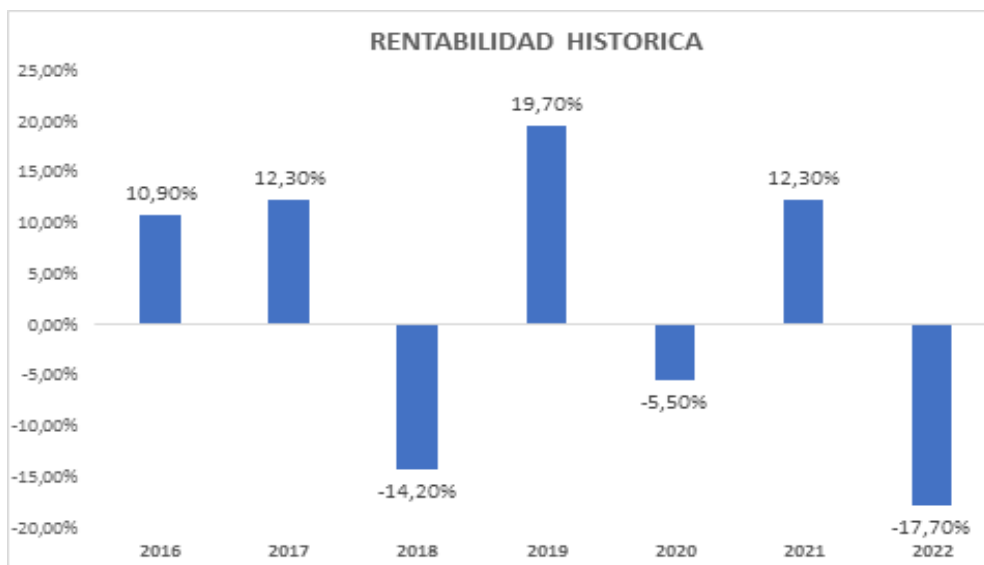
20674-2922-20240101v1

Producto: MEDVIDA PARTNERS INVERSION LIBRE I**Opción de Inversión: BESTINFUND F.I.****ISIN: LU0389173070**

Año de creación: 2016

Prima única Invertida: 10.000€

Este diagrama muestra la rentabilidad de la opción de inversión como pérdida o ganancia durante los últimos años.



- **La rentabilidad histórica no es un indicador fiable de la rentabilidad futura. Los mercados podrían evolucionar de manera muy distinta en el futuro.**
- **Puede ayudarle a evaluar cómo se ha gestionado la opción de inversión en el pasado.**
- De la rentabilidad que se presenta se han deducido los costes corrientes (costes de operación, comisiones de gestión, y otros costes administrativos o de funcionamiento), y se excluyen del cálculo todos los costes de entrada y salida. Se ha tenido en cuenta el impacto de los costes asociados a la cobertura del capital adicional de fallecimiento (estimado para una persona de 55 años)
- Datos calculados en EUROS.

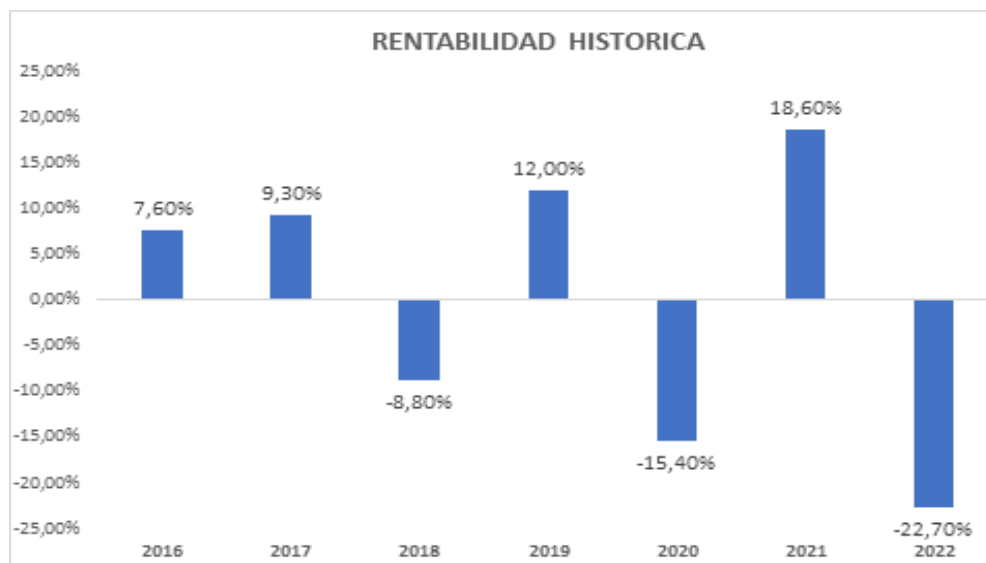
20674-2923-20240101v1

Producto: MEDVIDA PARTNERS INVERSION LIBRE I**Opción de Inversión: BESTINVER BOLSA F.I.****ISIN: LU0389174128**

Año de creación: 2016

Prima única Invertida: 10.000€

Este diagrama muestra la rentabilidad de la opción de inversión como pérdida o ganancia durante los últimos años.



- **La rentabilidad histórica no es un indicador fiable de la rentabilidad futura. Los mercados podrían evolucionar de manera muy distinta en el futuro.**
- **Puede ayudarle a evaluar cómo se ha gestionado la opción de inversión en el pasado.**
- De la rentabilidad que se presenta se han deducido los costes corrientes (costes de operación, comisiones de gestión, y otros costes administrativos o de funcionamiento), y se excluyen del cálculo todos los costes de entrada y salida. Se ha tenido en cuenta el impacto de los costes asociados a la cobertura del capital adicional de fallecimiento (estimado para una persona de 55 años)
- Datos calculados en EUROS.

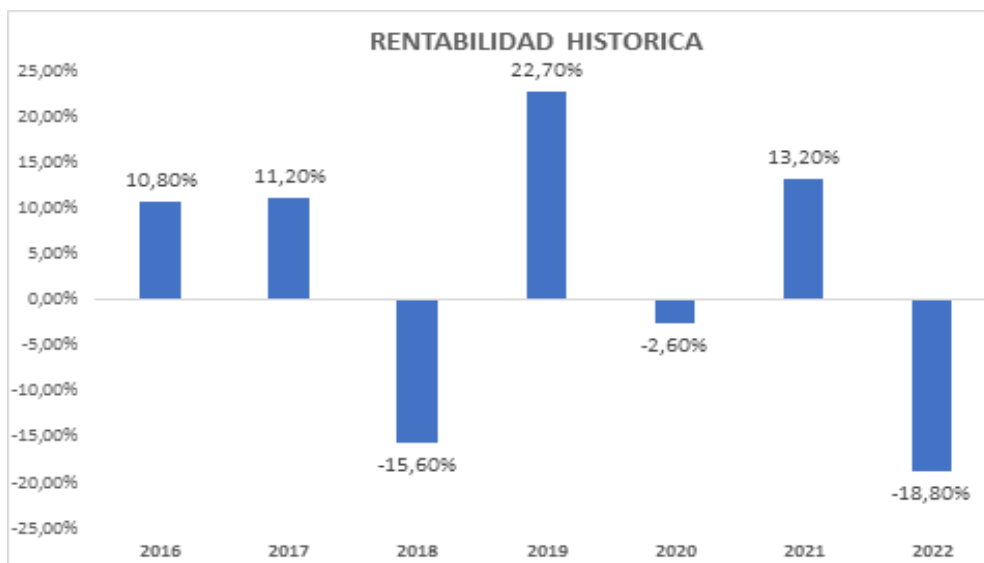
20674-2924-20240101v1

Producto: MEDVIDA PARTNERS INVERSION LIBRE I**Opción de Inversión: BESTINVER INTERNACIONAL F.I.****ISIN: LU0389173401**

Año de creación: 2016

Prima única Invertida: 10.000€

Este diagrama muestra la rentabilidad de la opción de inversión como pérdida o ganancia durante los últimos años.



- **La rentabilidad histórica no es un indicador fiable de la rentabilidad futura. Los mercados podrían evolucionar de manera muy distinta en el futuro.**
- **Puede ayudarle a evaluar cómo se ha gestionado la opción de inversión en el pasado.**
- De la rentabilidad que se presenta se han deducido los costes corrientes (costes de operación, comisiones de gestión, y otros costes administrativos o de funcionamiento), y se excluyen del cálculo todos los costes de entrada y salida. Se ha tenido en cuenta el impacto de los costes asociados a la cobertura del capital adicional de fallecimiento (estimado para una persona de 55 años)
- Datos calculados en EUROS.

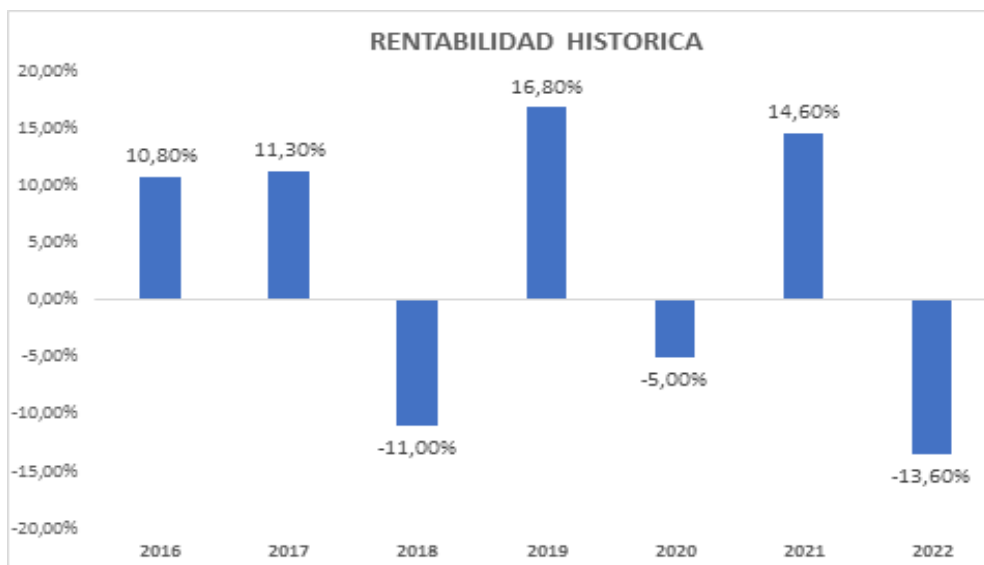
20674-2925-20240101v1

Producto: MEDVIDA PARTNERS INVERSION LIBRE I**Opción de Inversión: SEXTANT AUTOUR DU MONDE****ISIN: FR0010286021**

Año de creación: 2016

Prima única Invertida: 10.000€

Este diagrama muestra la rentabilidad de la opción de inversión como pérdida o ganancia durante los últimos años.



- **La rentabilidad histórica no es un indicador fiable de la rentabilidad futura. Los mercados podrían evolucionar de manera muy distinta en el futuro.**
- **Puede ayudarle a evaluar cómo se ha gestionado la opción de inversión en el pasado.**
- De la rentabilidad que se presenta se han deducido los costes corrientes (costes de operación, comisiones de gestión, y otros costes administrativos o de funcionamiento), y se excluyen del cálculo todos los costes de entrada y salida. Se ha tenido en cuenta el impacto de los costes asociados a la cobertura del capital adicional de fallecimiento (estimado para una persona de 55 años)
- Datos calculados en EUROS.

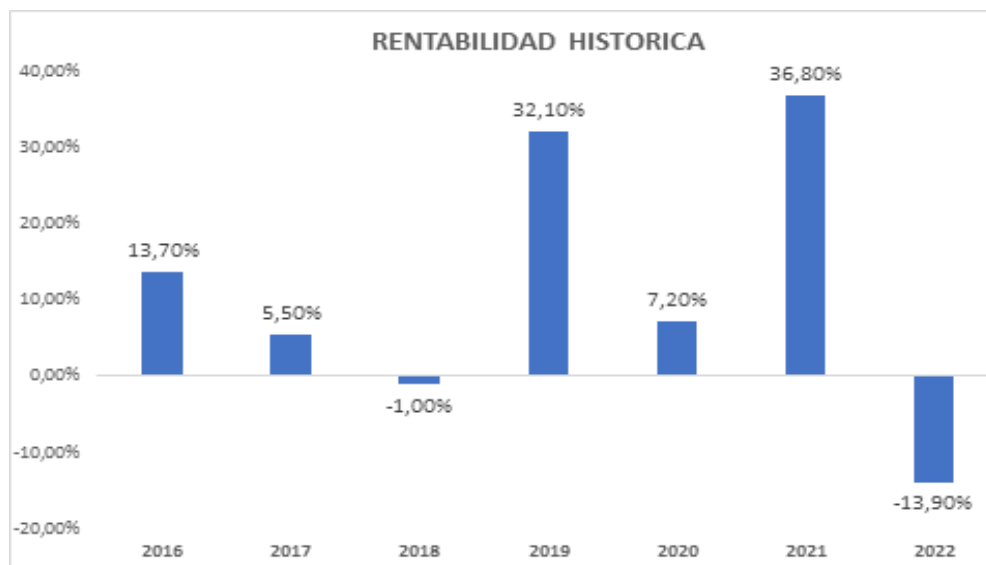
20674-2926-20240101v1

Producto: MEDVIDA PARTNERS INVERSION LIBRE I**Opción de Inversión: VANGUARD US 500 STK IDX- INS****ISIN: IE0032126645**

Año de creación: 2016

Prima única Invertida: 10.000€

Este diagrama muestra la rentabilidad de la opción de inversión como pérdida o ganancia durante los últimos años.



- **La rentabilidad histórica no es un indicador fiable de la rentabilidad futura. Los mercados podrían evolucionar de manera muy distinta en el futuro.**
- **Puede ayudarle a evaluar cómo se ha gestionado la opción de inversión en el pasado.**
- De la rentabilidad que se presenta se han deducido los costes corrientes (costes de operación, comisiones de gestión, y otros costes administrativos o de funcionamiento), y se excluyen del cálculo todos los costes de entrada y salida. Se ha tenido en cuenta el impacto de los costes asociados a la cobertura del capital adicional de fallecimiento (estimado para una persona de 55 años)
- Datos calculados en EUROS.

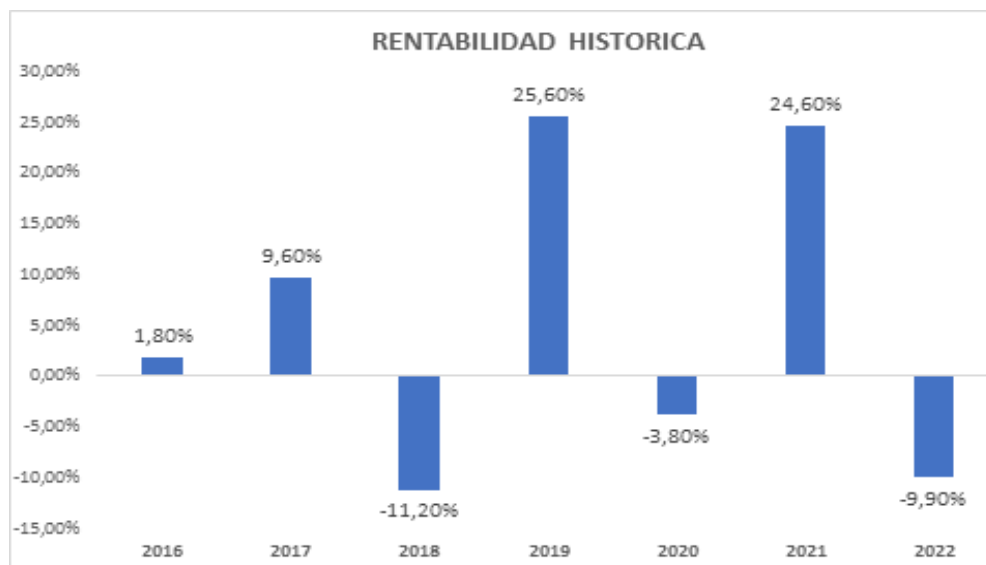
20674-3024-20240101v1

Producto: MEDVIDA PARTNERS INVERSION LIBRE I**Opción de Inversión: VANGUARD EUROPEAN STOCK INDEX "I" (EUR) ACC****ISIN: IE0007987708**

Año de creación: 2016

Prima única Invertida: 10.000€

Este diagrama muestra la rentabilidad de la opción de inversión como pérdida o ganancia durante los últimos años.



- **La rentabilidad histórica no es un indicador fiable de la rentabilidad futura. Los mercados podrían evolucionar de manera muy distinta en el futuro.**
- **Puede ayudarle a evaluar cómo se ha gestionado la opción de inversión en el pasado.**
- De la rentabilidad que se presenta se han deducido los costes corrientes (costes de operación, comisiones de gestión, y otros costes administrativos o de funcionamiento), y se excluyen del cálculo todos los costes de entrada y salida. Se ha tenido en cuenta el impacto de los costes asociados a la cobertura del capital adicional de fallecimiento (estimado para una persona de 55 años)
- Datos calculados en EUROS.

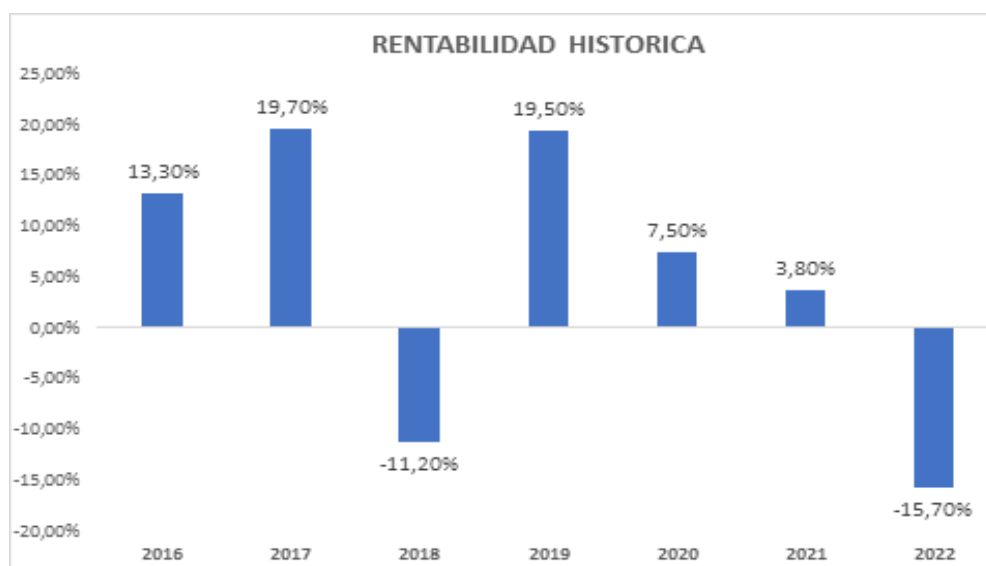
20674-3025-20240101v1

Producto: MEDVIDA PARTNERS INVERSION LIBRE I**Opción de Inversión: VANGUARD EMERGING MARKETS STOCK INDEX INSTITUTIONAL (EUR) ACC****ISIN: IE0031786696**

Año de creación: 2016

Prima única Invertida: 10.000€

Este diagrama muestra la rentabilidad de la opción de inversión como pérdida o ganancia durante los últimos años.



- **La rentabilidad histórica no es un indicador fiable de la rentabilidad futura. Los mercados podrían evolucionar de manera muy distinta en el futuro.**
- **Puede ayudarle a evaluar cómo se ha gestionado la opción de inversión en el pasado.**
- De la rentabilidad que se presenta se han deducido los costes corrientes (costes de operación, comisiones de gestión, y otros costes administrativos o de funcionamiento), y se excluyen del cálculo todos los costes de entrada y salida. Se ha tenido en cuenta el impacto de los costes asociados a la cobertura del capital adicional de fallecimiento (estimado para una persona de 55 años)
- Datos calculados en EUROS.

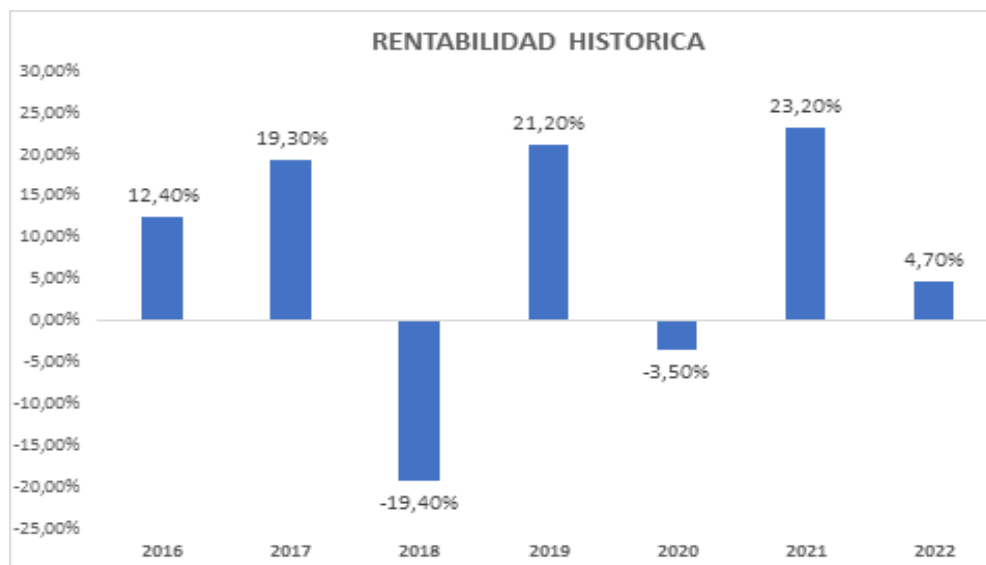
20674-3026-20240101v1

Producto: MEDVIDA PARTNERS INVERSION LIBRE I**Opción de Inversión: MAGALLANES EUROPEAN EQTY-P****ISIN: ES0159259029**

Año de creación: 2016

Prima única Invertida: 10.000€

Este diagrama muestra la rentabilidad de la opción de inversión como pérdida o ganancia durante los últimos años.



- **La rentabilidad histórica no es un indicador fiable de la rentabilidad futura. Los mercados podrían evolucionar de manera muy distinta en el futuro.**
- **Puede ayudarle a evaluar cómo se ha gestionado la opción de inversión en el pasado.**
- De la rentabilidad que se presenta se han deducido los costes corrientes (costes de operación, comisiones de gestión, y otros costes administrativos o de funcionamiento), y se excluyen del cálculo todos los costes de entrada y salida. Se ha tenido en cuenta el impacto de los costes asociados a la cobertura del capital adicional de fallecimiento (estimado para una persona de 55 años)
- Datos calculados en EUROS.

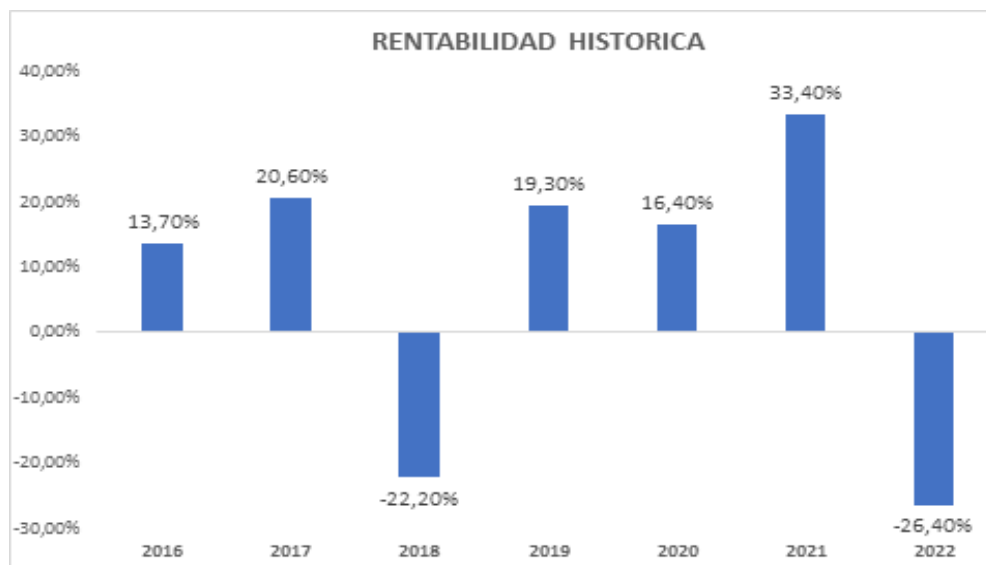
20674-3027-20240101v1

Producto: MEDVIDA PARTNERS INVERSION LIBRE I**Opción de Inversión: TRUE VALUE FI****ISIN: ES0180792006**

Año de creación: 2016

Prima única Invertida: 10.000€

Este diagrama muestra la rentabilidad de la opción de inversión como pérdida o ganancia durante los últimos años.



- **La rentabilidad histórica no es un indicador fiable de la rentabilidad futura. Los mercados podrían evolucionar de manera muy distinta en el futuro.**
- **Puede ayudarle a evaluar cómo se ha gestionado la opción de inversión en el pasado.**
- De la rentabilidad que se presenta se han deducido los costes corrientes (costes de operación, comisiones de gestión, y otros costes administrativos o de funcionamiento), y se excluyen del cálculo todos los costes de entrada y salida. Se ha tenido en cuenta el impacto de los costes asociados a la cobertura del capital adicional de fallecimiento (estimado para una persona de 55 años)
- Datos calculados en EUROS.

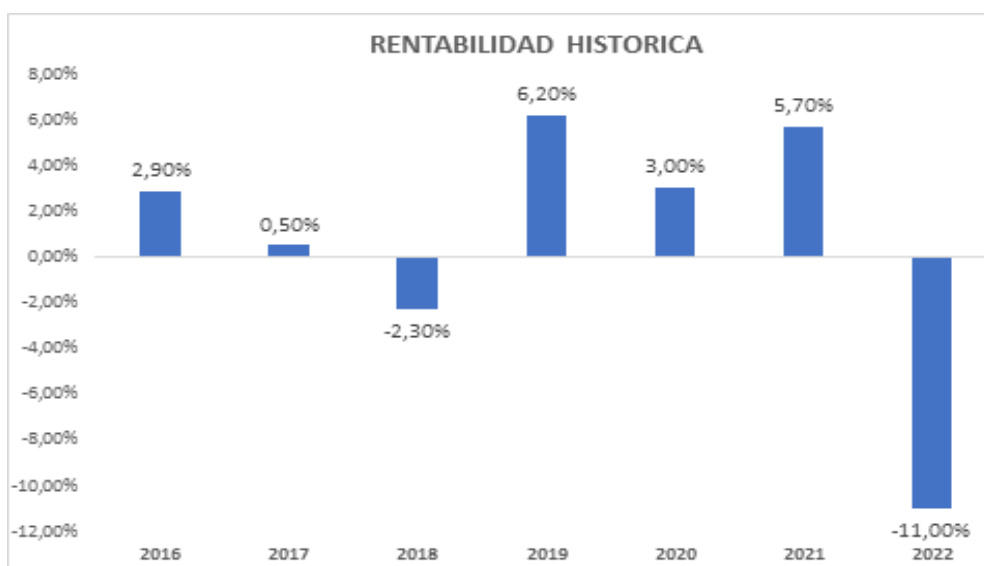
20674-3029-20240101v1

Producto: MEDVIDA PARTNERS INVERSION LIBRE I**Opción de Inversión: VANGUARD EUROZONE INFLATION-LINKED BOND INDEX "I" (EUR) ACC****ISIN: IE00B04GQR24**

Año de creación: 2016

Prima única Invertida: 10.000€

Este diagrama muestra la rentabilidad de la opción de inversión como pérdida o ganancia durante los últimos años.



- **La rentabilidad histórica no es un indicador fiable de la rentabilidad futura. Los mercados podrían evolucionar de manera muy distinta en el futuro.**
- **Puede ayudarle a evaluar cómo se ha gestionado la opción de inversión en el pasado.**
- De la rentabilidad que se presenta se han deducido los costes corrientes (costes de operación, comisiones de gestión, y otros costes administrativos o de funcionamiento), y se excluyen del cálculo todos los costes de entrada y salida. Se ha tenido en cuenta el impacto de los costes asociados a la cobertura del capital adicional de fallecimiento (estimado para una persona de 55 años)
- Datos calculados en EUROS.

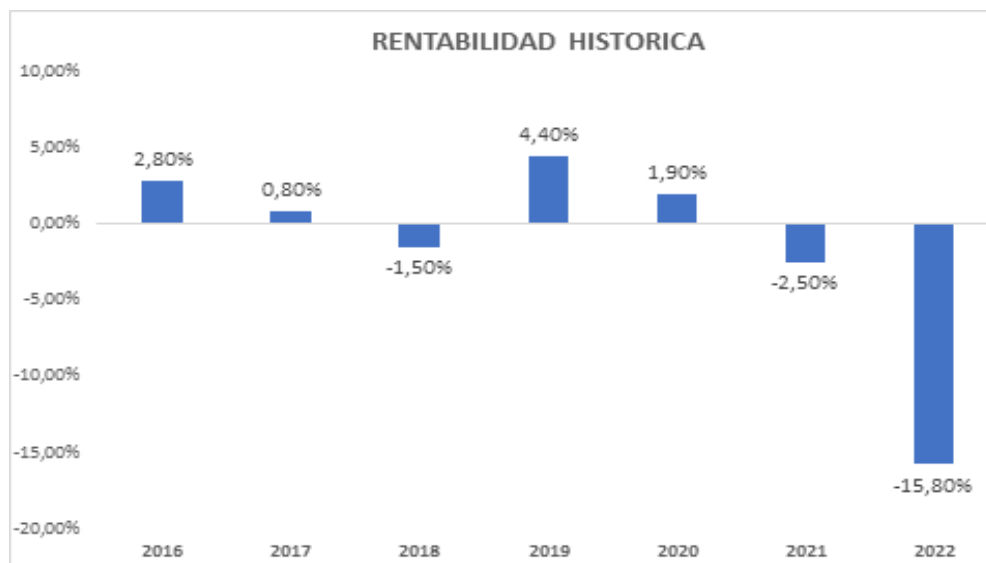
20674-3030-20240101v1

Producto: MEDVIDA PARTNERS INVERSION LIBRE I**Opción de Inversión: VANGUARD EUR INVESTMENT GRADE BOND INDEX INS****ISIN: IE00B04FFJ44**

Año de creación: 2016

Prima única Invertida: 10.000€

Este diagrama muestra la rentabilidad de la opción de inversión como pérdida o ganancia durante los últimos años.



- **La rentabilidad histórica no es un indicador fiable de la rentabilidad futura. Los mercados podrían evolucionar de manera muy distinta en el futuro.**
- **Puede ayudarle a evaluar cómo se ha gestionado la opción de inversión en el pasado.**
- De la rentabilidad que se presenta se han deducido los costes corrientes (costes de operación, comisiones de gestión, y otros costes administrativos o de funcionamiento), y se excluyen del cálculo todos los costes de entrada y salida. Se ha tenido en cuenta el impacto de los costes asociados a la cobertura del capital adicional de fallecimiento (estimado para una persona de 55 años)
- Datos calculados en EUROS.

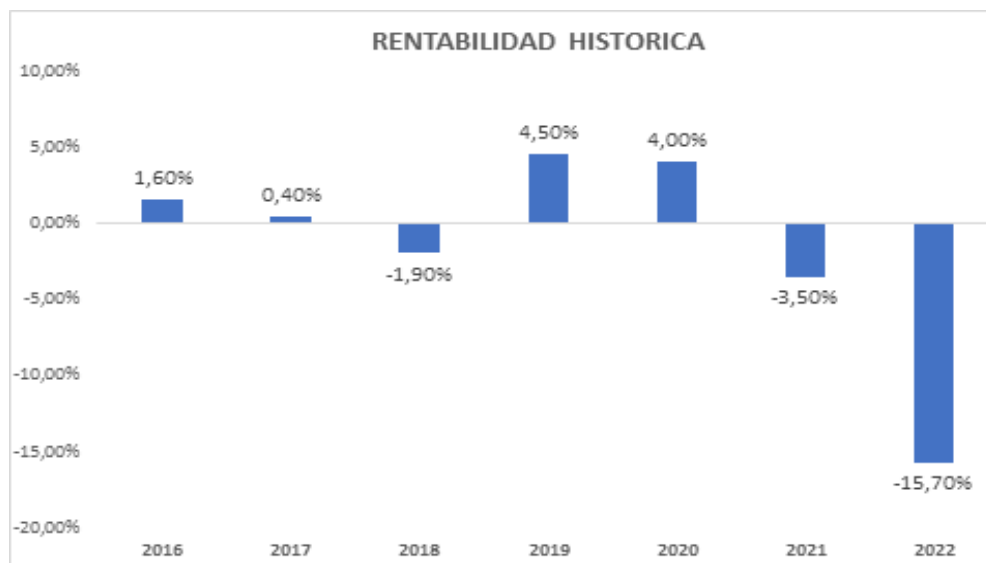
20674-3031-20240101v1

Producto: MEDVIDA PARTNERS INVERSION LIBRE I**Opción de Inversión: VANGUARD GLOBAL BOND INDEX FUND INSTITUTIONAL EURO HEDGED SHARES****ISIN: IE00B18GC888**

Año de creación: 2016

Prima única Invertida: 10.000€

Este diagrama muestra la rentabilidad de la opción de inversión como pérdida o ganancia durante los últimos años.



- **La rentabilidad histórica no es un indicador fiable de la rentabilidad futura. Los mercados podrían evolucionar de manera muy distinta en el futuro.**
- **Puede ayudarle a evaluar cómo se ha gestionado la opción de inversión en el pasado.**
- De la rentabilidad que se presenta se han deducido los costes corrientes (costes de operación, comisiones de gestión, y otros costes administrativos o de funcionamiento), y se excluyen del cálculo todos los costes de entrada y salida. Se ha tenido en cuenta el impacto de los costes asociados a la cobertura del capital adicional de fallecimiento (estimado para una persona de 55 años)
- Datos calculados en EUROS.

20674-3032-20240101v1