

**Producto:** UNIT LINKED SEGO ACTIVOS

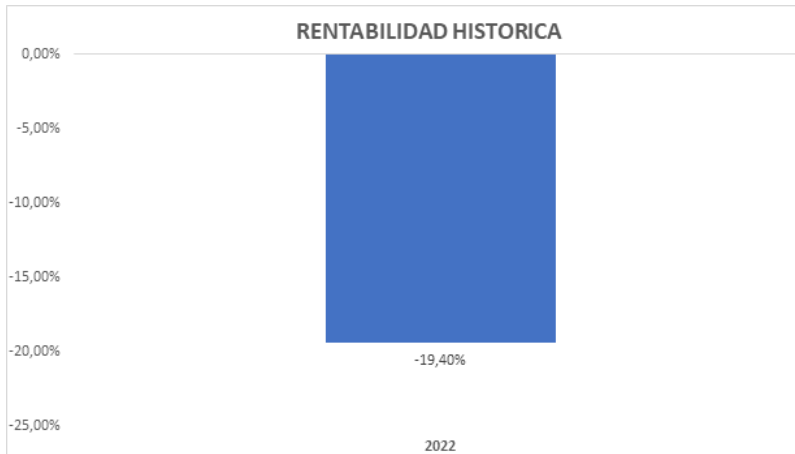
**Opción de Inversión:** SEGO GLOBAL CONSERVADORA

**ISIN:** n/a

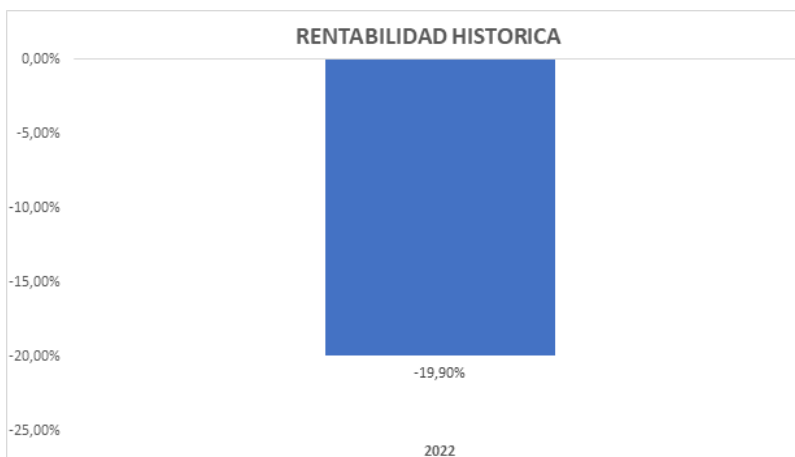
Año de creación:2022

Los diagramas muestran la rentabilidad de la opción de inversión como pérdida o ganancia durante los últimos años.

Prima única invertida:10.000€



Prima periódica invertida:1.000€/año



- **La rentabilidad histórica no es un indicador fiable de la rentabilidad futura. Los mercados podrían evolucionar de manera muy distinta en el futuro.**
- **Puede ayudarle a evaluar cómo se ha gestionado la opción de inversión en el pasado.**
- De la rentabilidad que se presenta se han deducido los costes corrientes (costes de operación, comisiones de gestión y otros costes administrativos o de funcionamiento), y se excluyen del cálculo todos los costes de entrada y salida. Se ha tenido en cuenta el impacto de los costes asociados a la cobertura del capital adicional de fallecimiento (estimado para una persona de 55 años).
- La rentabilidad correspondiente al año 2022, está referida a 30/09/2022.
- Datos calculados en EUROS.

20938-3702-20230101v1

**Producto:** UNIT LINKED SEGO ACTIVOS

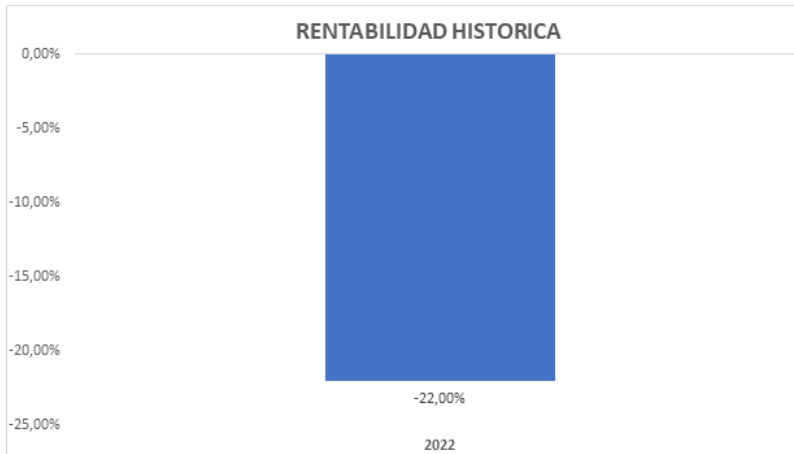
**Opción de Inversión:** SEGO GLOBAL MODERADA

**ISIN:** n/a

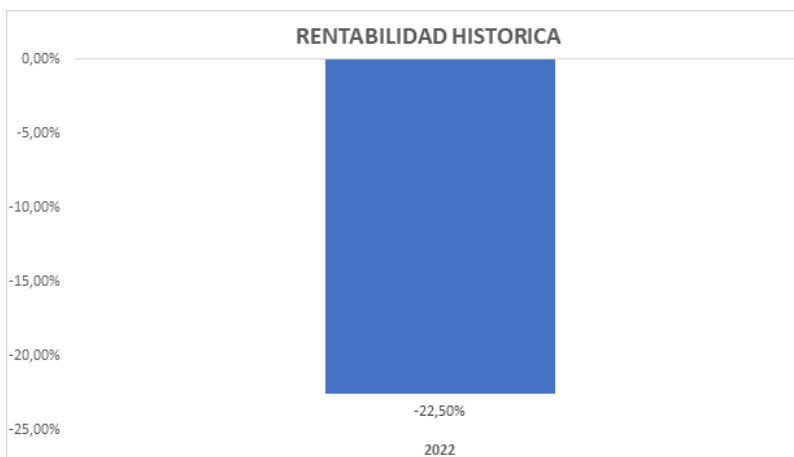
Año de creación:2022

Los diagramas muestran la rentabilidad de la opción de inversión como pérdida o ganancia durante los últimos años.

Prima única invertida:10.000€



Prima periódica invertida:1.000€/año



- **La rentabilidad histórica no es un indicador fiable de la rentabilidad futura. Los mercados podrían evolucionar de manera muy distinta en el futuro.**
- **Puede ayudarle a evaluar cómo se ha gestionado la opción de inversión en el pasado.**
- De la rentabilidad que se presenta se han deducido los costes corrientes (costes de operación, comisiones de gestión y otros costes administrativos o de funcionamiento), y se excluyen del cálculo todos los costes de entrada y salida. Se ha tenido en cuenta el impacto de los costes asociados a la cobertura del capital adicional de fallecimiento (estimado para una persona de 55 años).
- La rentabilidad correspondiente al año 2022, está referida a 30/09/2022.
- Datos calculados en EUROS.

20938-3703-20230101v1

**Producto:** UNIT LINKED SEGO ACTIVOS

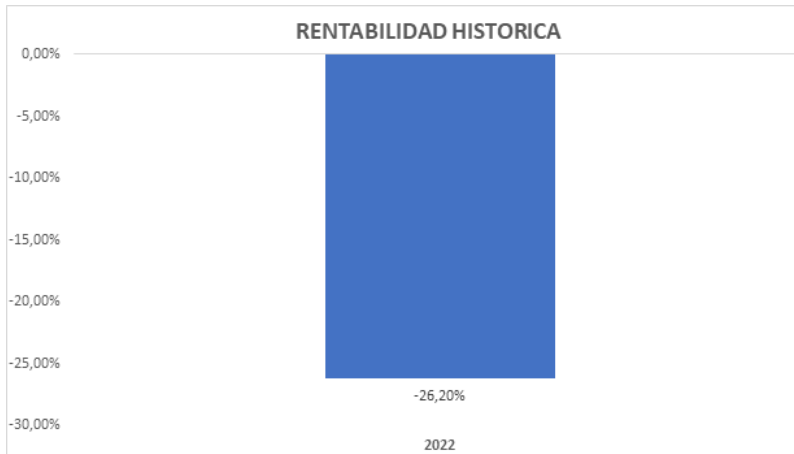
**Opción de Inversión:** SEGO GLOBAL ARRIESGADA

**ISIN:** n/a

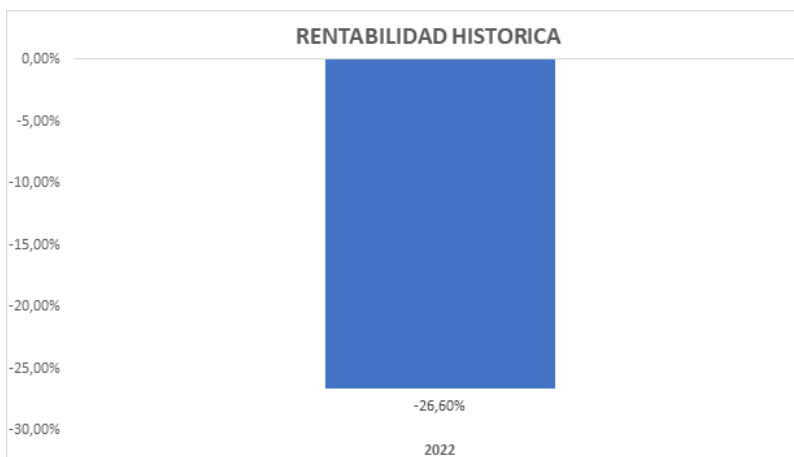
Año de creación:2022

Los diagramas muestran la rentabilidad de la opción de inversión como pérdida o ganancia durante los últimos años.

Prima única invertida:10.000€



Prima periódica invertida:1.000€/año



- **La rentabilidad histórica no es un indicador fiable de la rentabilidad futura. Los mercados podrían evolucionar de manera muy distinta en el futuro.**
- **Puede ayudarle a evaluar cómo se ha gestionado la opción de inversión en el pasado.**
- De la rentabilidad que se presenta se han deducido los costes corrientes (costes de operación, comisiones de gestión y otros costes administrativos o de funcionamiento), y se excluyen del cálculo todos los costes de entrada y salida. Se ha tenido en cuenta el impacto de los costes asociados a la cobertura del capital adicional de fallecimiento (estimado para una persona de 55 años).
- La rentabilidad correspondiente al año 2022, está referida a 30/09/2022.
- Datos calculados en EUROS.

20938-3704-20230101v1

**Producto:** UNIT LINKED SEGO ACTIVOS

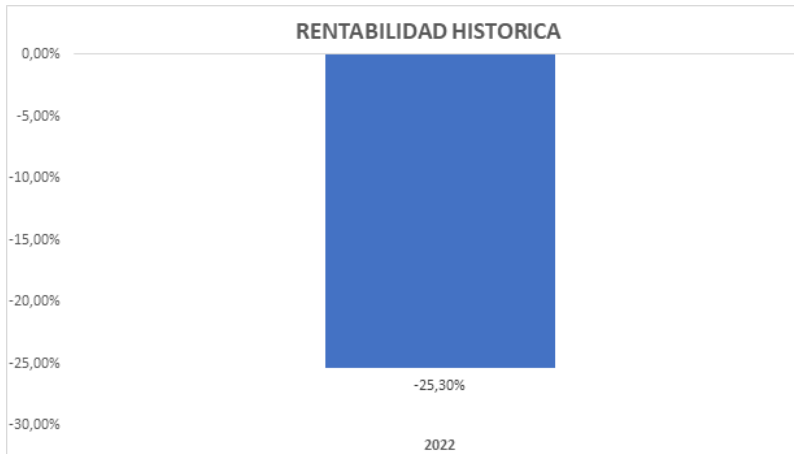
**Opción de Inversión:** SEGO RENTA VARIABLE USA

**ISIN:** n/a

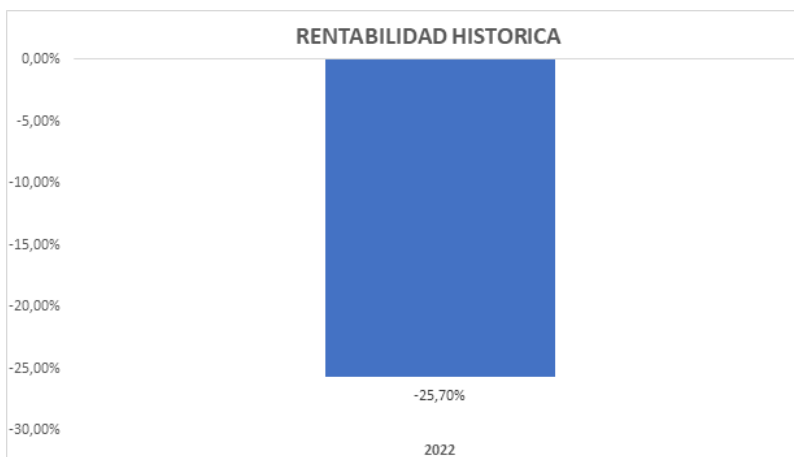
Año de creación:2022

Los diagramas muestran la rentabilidad de la opción de inversión como pérdida o ganancia durante los últimos años.

Prima única invertida:10.000€



Prima periódica invertida:1.000€/año



- **La rentabilidad histórica no es un indicador fiable de la rentabilidad futura. Los mercados podrían evolucionar de manera muy distinta en el futuro.**
- **Puede ayudarle a evaluar cómo se ha gestionado la opción de inversión en el pasado.**
- De la rentabilidad que se presenta se han deducido los costes corrientes (costes de operación, comisiones de gestión y otros costes administrativos o de funcionamiento), y se excluyen del cálculo todos los costes de entrada y salida. Se ha tenido en cuenta el impacto de los costes asociados a la cobertura del capital adicional de fallecimiento (estimado para una persona de 55 años).
- La rentabilidad correspondiente al año 2022, está referida a 30/09/2022.
- Datos calculados en EUROS.

20938-3705-20230101v1

**Producto:** UNIT LINKED SEGO ACTIVOS

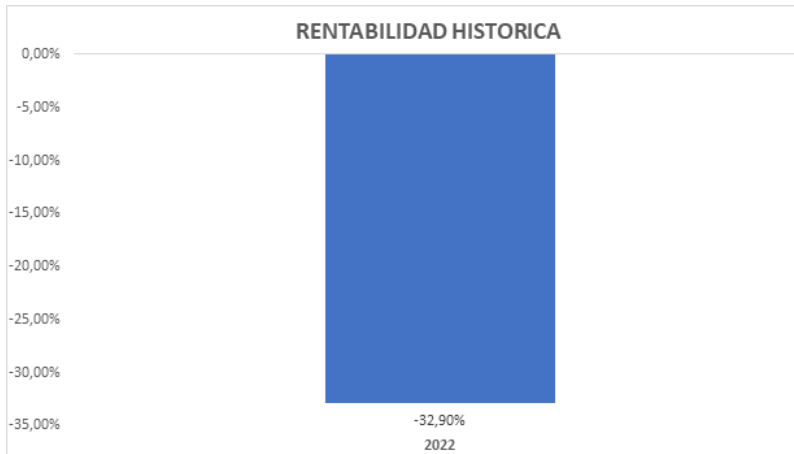
**Opción de Inversión:** SEGO TECNOLOGIA

**ISIN:** n/a

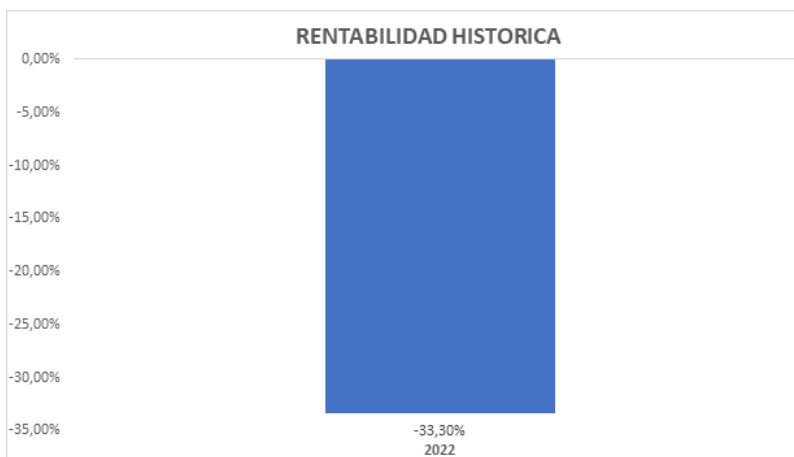
Año de creación:2022

Los diagramas muestran la rentabilidad de la opción de inversión como pérdida o ganancia durante los últimos años.

Prima única invertida:10.000€



Prima periódica invertida:1.000€/año



- **La rentabilidad histórica no es un indicador fiable de la rentabilidad futura. Los mercados podrían evolucionar de manera muy distinta en el futuro.**
- **Puede ayudarle a evaluar cómo se ha gestionado la opción de inversión en el pasado.**
- De la rentabilidad que se presenta se han deducido los costes corrientes (costes de operación, comisiones de gestión y otros costes administrativos o de funcionamiento), y se excluyen del cálculo todos los costes de entrada y salida. Se ha tenido en cuenta el impacto de los costes asociados a la cobertura del capital adicional de fallecimiento (estimado para una persona de 55 años).
- La rentabilidad correspondiente al año 2022, está referida a 30/09/2022.
- Datos calculados en EUROS.

20938-3706-20230101v1

**Producto: UNIT LINKED SEGO ACTIVOS**

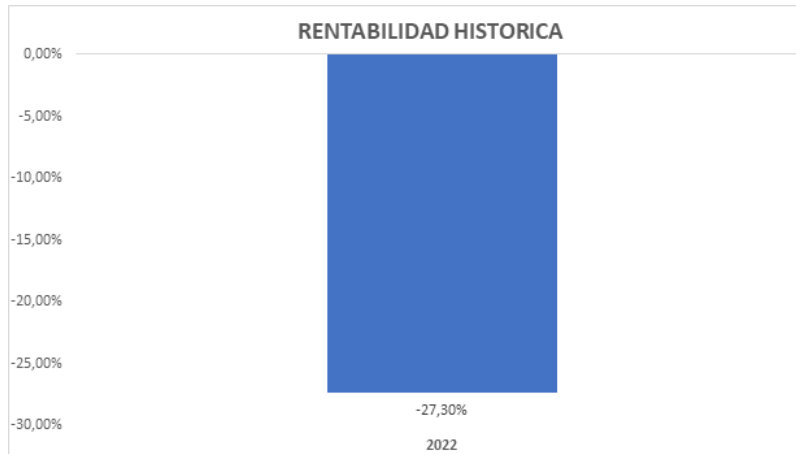
**Opción de Inversión: SEGO MEGATENDENCIAS**

**ISIN: n/a**

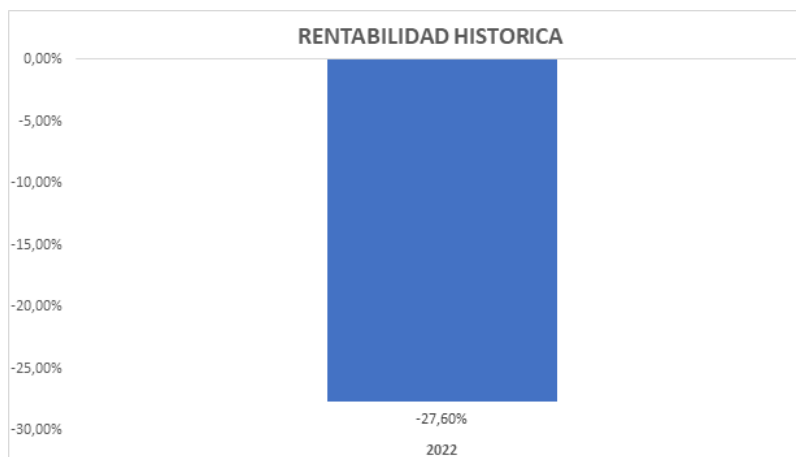
Año de creación:2022

Los diagramas muestran la rentabilidad de la opción de inversión como pérdida o ganancia durante los últimos años.

Prima única invertida:10.000€



Prima periódica invertida:1.000€/año



- **La rentabilidad histórica no es un indicador fiable de la rentabilidad futura. Los mercados podrían evolucionar de manera muy distinta en el futuro.**
- **Puede ayudarle a evaluar cómo se ha gestionado la opción de inversión en el pasado.**
- De la rentabilidad que se presenta se han deducido los costes corrientes (costes de operación, comisiones de gestión y otros costes administrativos o de funcionamiento), y se excluyen del cálculo todos los costes de entrada y salida. Se ha tenido en cuenta el impacto de los costes asociados a la cobertura del capital adicional de fallecimiento (estimado para una persona de 55 años).
- La rentabilidad correspondiente al año 2022, está referida a 30/09/2022.  
Datos calculados en EUROS.

20921-3631-20230101v1